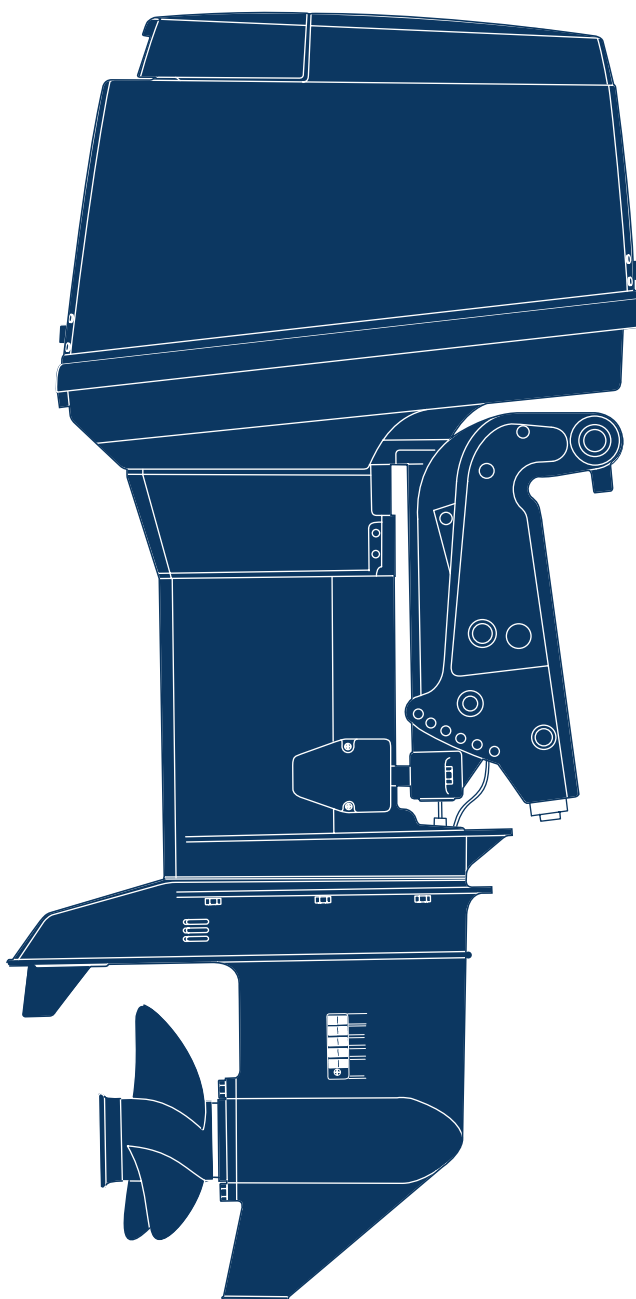


2017 PARTS CATALOG

トーハツ船外機
パーツ カタログ



 TOHATSU

M 90A2

Serial Number 00001AG~

OB NO.002-21031-0AG
3B7 1701

パーツカタログのご使用について

1. このパーツカタログは、2017年1月現在で編集してあります。
2. 部品の新設、廃止または、変更が生じた場合は、サービスブルテン等にてお知らせ致しますので、その都度、ご訂正ください。
3. イラストレーション（部品図）は部品検索の目安として記載していますので現品と形状が異なる場合があります。
4. イラストが一つに対して複数の品番がありますので枝番、適用モデル、備考を確認してからご注文願います。

適用モデル

| Ref.No. 見出番号 | Part No. 部品番号 | Description 部 品 名 | Q'ty/個数 | Remarks 備 考 |
|-----------------|------------------|---|---------|----------------|
| 2-1 | 3B7-00050-1 | CRANKSHAFT ASSY W/GEAR クランクシャフトアッシー W/ギヤ | 1 | |
| 2-2 | 9603-3-6208 | * BALL BEARING 6208 * ボールベアリング 6208 | 1 | Lower |
| 2-3 | 3B7-00116-0 | * SPACER 40-52-7 * スパース 40-52-7 | 1 | |
| 2-4 | 1 | * SHIM 36-44-0.3 * シム 36-44-0.3 | A | |
| 2-4 | 2 | * SHIM 36-44-0.15 * シム 36-44-0.15 | A | |

仕様違い
イラスト位置 No.
Fig. No.

5. アッセンブリまたは、キットでの販売部品は、その構成する部品の頭に（*）印をつけて表しています。
6. 本文中に記載されている記号は、次の様になっています。

| | | | |
|-----|------------|------|----------|
| STD | : スタンダード | OPT | : オプション |
| O/S | : オーバーサイズ | ASSY | : アッセンブリ |
| DO | : 日本国内向け | EX | : 海外輸出向け |
| A | : 必要に応じて選択 | EU | : 欧州連合 |

7. オーダー上の注意

塗装部品の注文に当っては、以下に従ってください。

パーツナンバーの4桁目が B”・Q” 記号のものは塗装されています。

現在の塗装色はパワーヘッドがブラック (B)、ロワユニットがアクアマリンブルー (Q) です。

[例示]

エンジンショートブロックキット ロワユニットアッシー (L)

3MRB87090-0

3B7Q87302-A

B: ブラック

Q: アクアマリンブルー

8. ボルト・ナット・ワッシャのサイズ記号に付いて

ボルト

916129 - 1065

首下長さ
径

ナット・ワッシャ


940103 - 0800

径

9. ホースは、長巻（備考を参照）に代替されます。

ホース

98AL - 40 - 280



HOSE/PIPE

| Ref.No. 見出番号 | Part No. 部品番号 | Description 部 品 名 | Bulk part No. バルク部品番号 | Bulk part バルク部品 | |
|-----------------|------------------|----------------------|--------------------------|-------------------------------|---------------------|
| | | | | Inner Diameter (mm) 内径(mm) | Length (m) 長さ(m) |
| 1-46 | 98AL-40-280 | HOSE ホース | 98AL-401000 | 4 | 1 |
| 1-47 | 98AL-40-325 | HOSE ホース | 98AL-401000 | 4 | 1 |
| 1-48 | 98AL-40-420 | HOSE ホース | 98AL-401000 | 4 | 1 |
| 1-49 | 98AL-40-440 | HOSE ホース | 98AL-401000 | 4 | 1 |
| 3-3 | 98AB-70-080 | HOSE ホース | 98AB-701000 | 7 | 1 |
| 3-4 | 98AB-70-180 | HOSE ホース | 98AB-701000 | 7 | 1 |
| 4-48 | 98AB-50-100 | HOSE ホース | 98AB-501000 | 5 | 1 |
| 5-18 | 98AB-50-270 | HOSE ホース | 98AB-501000 | 5 | 1 |
| 5-19 | 98AB-50-150 | HOSE ホース | 98AB-501000 | 5 | 1 |
| 5-20 | 98AB-50-440 | HOSE ホース | 98AB-501000 | 5 | 1 |
| 9-47 | 98AB-70-250 | HOSE ホース | 98AB-701000 | 7 | 1 |
| 10-9 | 99AA-4-0480 | PIPE パイプ | 99AA-4-1000 | 4 | 1 |
| 10-36 | 99AA-6-0540 | PIPE パイプ | 99AA-6-1000 | 6 | 1 |
| 10-37 | 99AA-6-0735 | PIPE パイプ | 99AA-6-1000 | 6 | 1 |
| 12-51 | 1 98AL-40-800 | HOSE ホース | 98AL-401000 | 4 | 1 |
| 12-51 | 2 98AL-40-920 | HOSE ホース | 98AL-401000 | 4 | 1 |
| 16-3 | 98AB-50-450 | HOSE ホース | 98AB-501000 | 5 | 1 |
| 16-30 | 98AB-50-380 | HOSE ホース | 98AB-501000 | 5 | 1 |
| 19-6 | 98AB-70-700 | * HOSE * ホース | 98AB-701000 | 7 | 1 |
| 19-7 | 98AB-701600 | * HOSE * ホース | 98AB-701000 x2 | 7 | 1 |
| 25-7 | 13 98AL-40-920 | * HOSE * ホース | 98AL-401000 | 4 | 1 |

HOW TO USE THIS PARTS CATALOG

1. This Parts Catalog provides information available as of the end of January, 2017.
2. Please keep the Parts Catalog updated each time when receiving the Service Bulletin describing the addition, abolition and/or change of parts.
3. Actual shapes of parts may be different from the illustrations shown in this Parts Catalog because they are described only as a guide for searching parts.
4. One illustration is given more than one article number. Please confirm the sub-number, applicable model and remarks before ordering parts.

Applicable model

| Ref.No. 見出番号 | Part No. 部品番号 | Description 部品名 | Q'ty/個数 | Remarks 備考 |
|-----------------|------------------|---|---------|---------------|
| 2-1 | 3B7-00050-1 | CRANKSHAFT ASSY W/GEAR クランクシャフトアッシー W/ギヤ | 1 | |
| 2-2 | 9603-3-6208 | * BALL BEARING 6208 * ボールベアリング 6208 | 1 | Lower |
| 2-3 | 3B7-00116-0 | * SPACER 40-52-7 * スペース 40-52-7 | 1 | |
| 2-4 | 353-64036-0 | * SHIM 36-44-0.3 * シム 36-44-0.3 | A | |
| ② | 353-64037-0 | * SHIM 36-44-0.15 * シム 36-44-0.15 | A | |

①

②

③

④

Different specification
Illustration position number
Fig. No.

5. Given mark in (*) to part number shows assembly or kit part.

6. Marks in this Parts Catalog show.

| | | | |
|-----|------------------|------|------------------|
| STD | : Standard | OPT | : Optional Parts |
| O/S | : Over size | ASSY | : Assembly |
| DO | : Domestic Model | EX | : Export Model |
| A | : As required | EU | : European Union |

7. Attention to order

Please order painted parts in accordance with following.

The parts that fourth figure of the parts number is (B), (Q) have painted.

Present coloring of power head is black (B) and lower unit is aqua marine blue (Q).

[Example]

ENGINE SHORT BLOCK KIT LOWER UNIT ASSY (L)

3MRB87090-0

3B7Q87302-A

B: Black

Q: Aquamarine Blue

8. About dimensional identification of bolts, nuts and washers.

BOLT 916129 - 1065

Length below neck
Diameter


NUTS & WASHERS 940103 - 0800

Diameter

9. Hose, that is a standard part, is replaced with long hose.

HOSE

98AL - 40 - 280



HOSE/PIPE

| Ref.No. 見出番号 | Part No. 部品番号 | Description 部 品 名 | Bulk part No. バルク部品番号 | Bulk part バルク部品 | |
|-----------------|------------------|----------------------|--------------------------|-------------------------------|--------------------|
| | | | | Inner Diameter (mm) 内径(mm) | Length(m) 長さ(m) |
| 1-46 | 98AL-40-280 | HOSE ホース | 98AL-401000 | 4 | 1 |
| 1-47 | 98AL-40-325 | HOSE ホース | 98AL-401000 | 4 | 1 |
| 1-48 | 98AL-40-420 | HOSE ホース | 98AL-401000 | 4 | 1 |
| 1-49 | 98AL-40-440 | HOSE ホース | 98AL-401000 | 4 | 1 |
| 3-3 | 98AB-70-080 | HOSE ホース | 98AB-701000 | 7 | 1 |
| 3-4 | 98AB-70-180 | HOSE ホース | 98AB-701000 | 7 | 1 |
| 4-48 | 98AB-50-100 | HOSE ホース | 98AB-501000 | 5 | 1 |
| 5-18 | 98AB-50-270 | HOSE ホース | 98AB-501000 | 5 | 1 |
| 5-19 | 98AB-50-150 | HOSE ホース | 98AB-501000 | 5 | 1 |
| 5-20 | 98AB-50-440 | HOSE ホース | 98AB-501000 | 5 | 1 |
| 9-47 | 98AB-70-250 | HOSE ホース | 98AB-701000 | 7 | 1 |
| 10-9 | 99AA-4-0480 | PIPE パイプ | 99AA-4-1000 | 4 | 1 |
| 10-36 | 99AA-6-0540 | PIPE パイプ | 99AA-6-1000 | 6 | 1 |
| 10-37 | 99AA-6-0735 | PIPE パイプ | 99AA-6-1000 | 6 | 1 |
| 12-51 | 1 98AL-40-800 | HOSE ホース | 98AL-401000 | 4 | 1 |
| 12-51 | 2 98AL-40-920 | HOSE ホース | 98AL-401000 | 4 | 1 |
| 16-3 | 98AB-50-450 | HOSE ホース | 98AB-501000 | 5 | 1 |
| 16-30 | 98AB-50-380 | HOSE ホース | 98AB-501000 | 5 | 1 |
| 19-6 | 98AB-70-700 | * HOSE * ホース | 98AB-701000 | 7 | 1 |
| 19-7 | 98AB-701600 | * HOSE * ホース | 98AB-701000 x2 | 7 | 1 |
| 25-7 | 13 98AL-40-920 | * HOSE * ホース | 98AL-401000 | 4 | 1 |

CONTENTS
目 次

| | | |
|---------|--|-----|
| Fig. 1 | CYLINDER・CRANK CASE シリンダ・クランクケース | 1 |
| Fig. 2 | PISTON・CRANK SHAFT ピストン・クランクシャフト | 7 |
| Fig. 3 | INTAKE MANIFOLD・REED VALVE インテークマニホールド・リードバルブ | 9 |
| Fig. 4 | INTAKE SILENCER・CARBURETOR インテークサイレンサ・キャブレタ | 11 |
| Fig. 5 | FUEL LINE フュエルライン | 15 |
| Fig. 6 | THROTTLE スロットル | 17 |
| Fig. 7 | MAGNETO マグネト | 19 |
| Fig. 8 | ELECTRIC PARTS (C.D. UNIT) エレクトリックパーツ (C.D. ユニット) | 21 |
| Fig. 9 | ELECTRIC PARTS (STARTER MOTOR) エレクトリックパーツ (スタータモータ) | 25 |
| Fig. 10 | OIL PUMP (AUTO MIXING) オイルポンプ (オートミキシング) | 29 |
| Fig. 11 | DRIVE SHAFT HOUSING ドライブシャフトハウジング | 33 |
| Fig. 12 | GEAR CASE (DRIVE SHAFT) ギヤケース (ドライブシャフト) | 37 |
| Fig. 13 | GEAR CASE (PROPELLER SHAFT) ギヤケース (プロペラシャフト) | 43 |
| Fig. 14 | BRACKET ブラケット | 47 |
| Fig. 15 | POWER TRIM & TILT (PTT) パワートリム&チルト (PTT) | 55 |
| Fig. 16 | BOTTOM COWL ボトムカウル | 59 |
| Fig. 17 | SHIFT シフト | 63 |
| Fig. 18 | TOP COWL トップカウル | 65 |
| Fig. 19 | FUEL TANK フュエルタンク | 67 |
| Fig. 20 | COMPONENT PARTS OF REMOTE CONTROL リモコンボックス構成部品 | 69 |
| Fig. 21 | COMPONENT PARTS OF REMOTE CONTROL (ELECTRIC PARTS) リモコンボックス構成部品 (電装品関係) | 73 |
| Fig. 22 | ACCESSORIES アクセサリ | 75 |
| Fig.22A | OPTIONAL PARTS (1) オプションパーツ (1) | 77 |
| Fig. 23 | OPTIONAL PARTS (2) オプションパーツ (2) | 79 |
| Fig. 24 | OPTIONAL PARTS (3) オプションパーツ (3) | 81 |
| Fig. 25 | ASSEMBLY・KIT PARTS アッセンブリ・キットパーツ | 83 |
| | 索引 | 89 |
| | INDEX | 96 |
| | INDEX (Parts Number) | 101 |

Fig. 1 CYLINDER · CRANK CASE
シリンダ · クランクケース

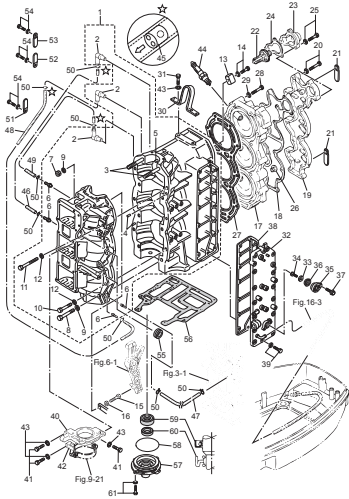


Fig. 2 PISTON · CRANK SHAFT
ピストン · クランクシャフト

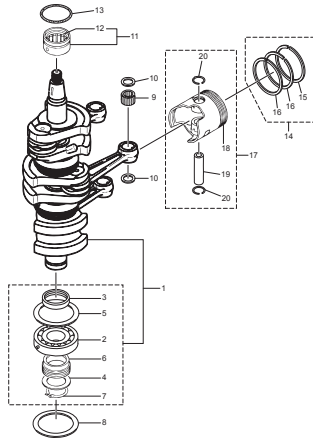


Fig. 3 INTAKE MANIFOLD · REED VALVE
インテークマニホールド · リードバルブ

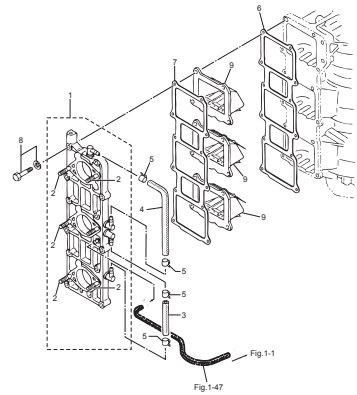


Fig. 4 INTAKE SILENCER · CARBURETOR
インテークサイレンサ · キャブレタ

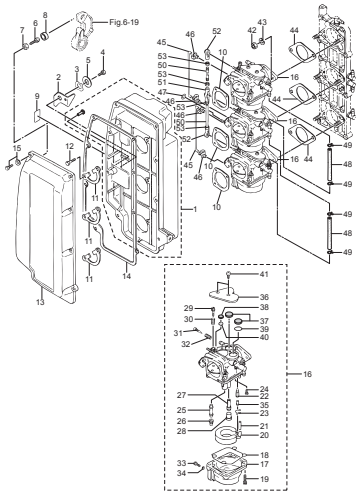


Fig. 5 FUEL LINE
フエエルライン

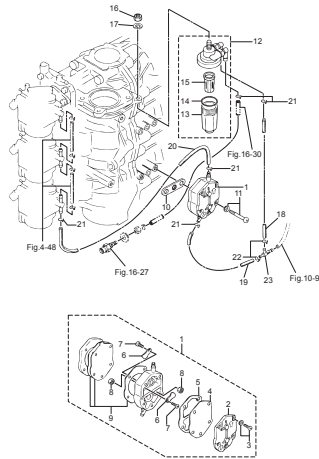


Fig. 6 THROTTLE
スロットル

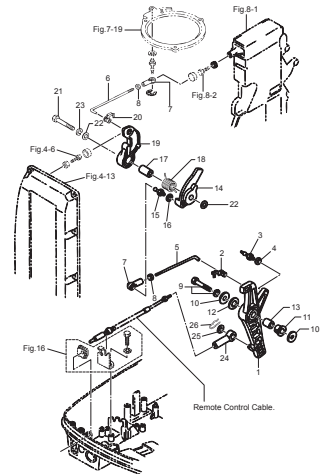


Fig. 7 MAGNETO
マグネット

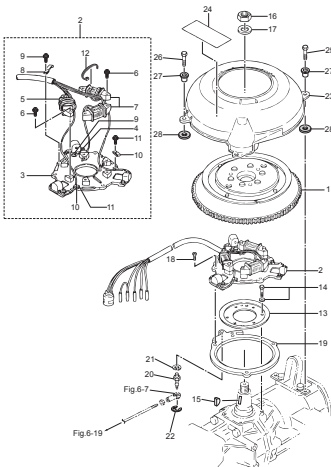


Fig. 8 ELECTRIC PARTS (C.D. UNIT)
エレクトリックパーツ (C.D. ユニット)

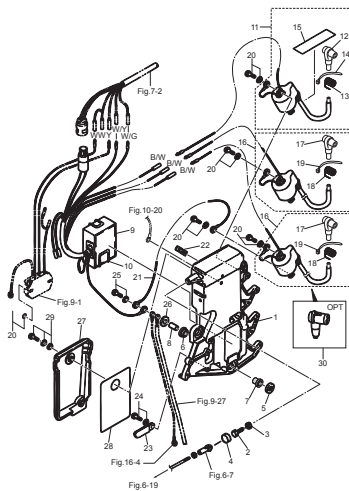
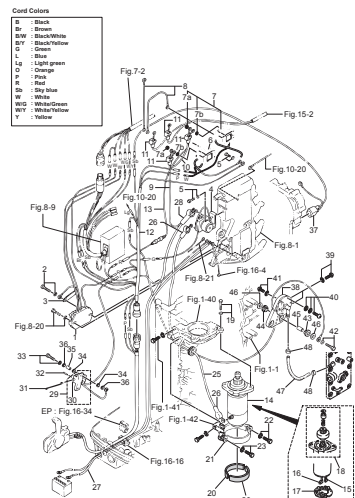


Fig. 9 ELECTRIC PARTS (STARTER MOTOR)
エレクトリックパーツ (スタータモータ)



Color Codes

| | |
|----|--------------|
| B | Black |
| BR | Black/White |
| BY | Black/Yellow |
| C | Cyan |
| D | Dark Green |
| Lp | Light green |
| O | Orange |
| P | Pink |
| R | Red |
| RY | Red/Yellow |
| W | White |
| WB | White/Black |
| WY | White/Yellow |
| Y | Yellow |

Fig. 10 OIL PUMP (AUTO MIXING)
オイルポンプ (オートミキシング)

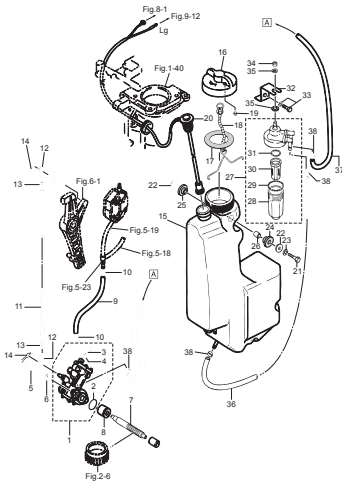


Fig. 11 DRIVE SHAFT HOUSING
ドライブシャフトハウジング

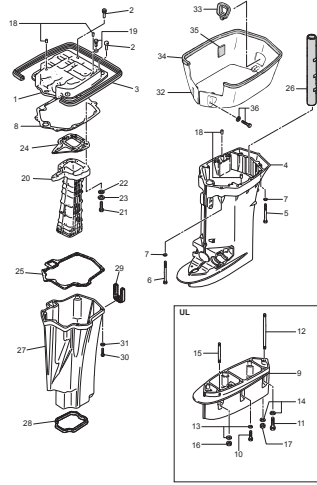


Fig. 12 GEAR CASE (DRIVE SHAFT)
ギヤケース (ドライブシャフト)

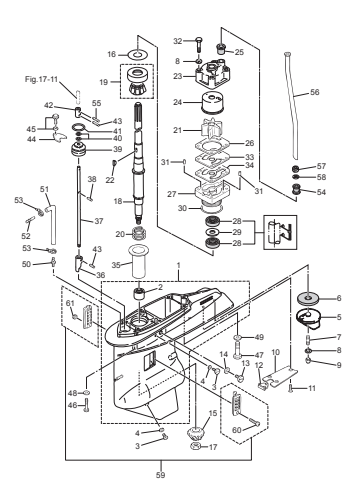


Fig. 13 GEAR CASE (PROPELLER SHAFT)
ギヤケース (プロペラシャフト)

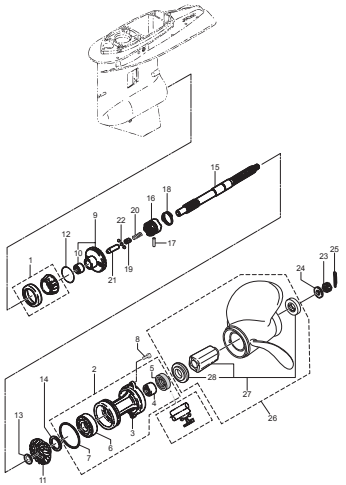


Fig. 14 BRACKET
ブラケット

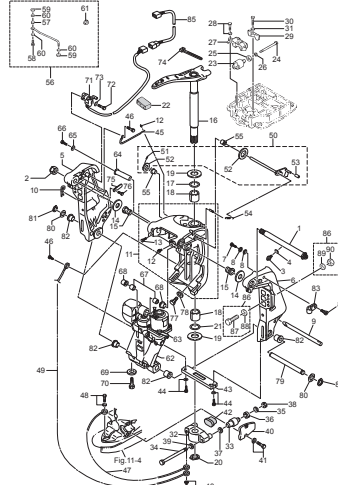


Fig. 15 POWER TRIM & TILT (PTT)
パワードリム&チルト (PTT)

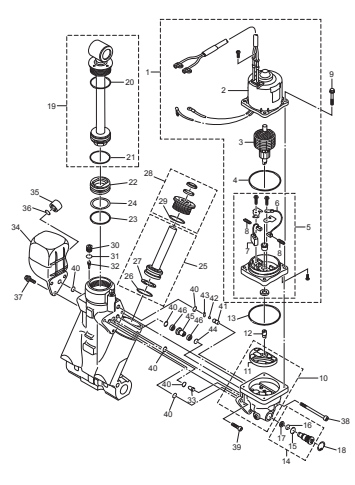


Fig. 16 BOTTOM COWL
ボトムカウル

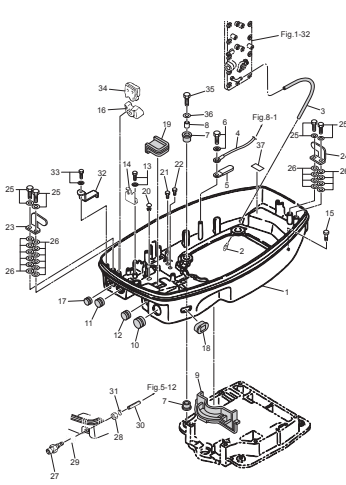


Fig. 17 SHIFT
シフト

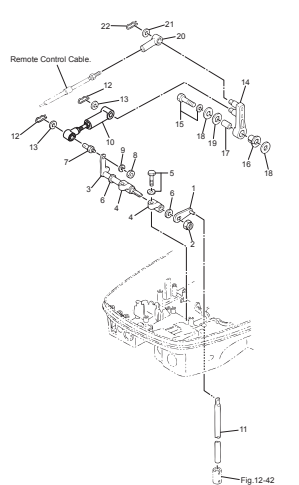


Fig. 18 TOP COWL
トップカウル

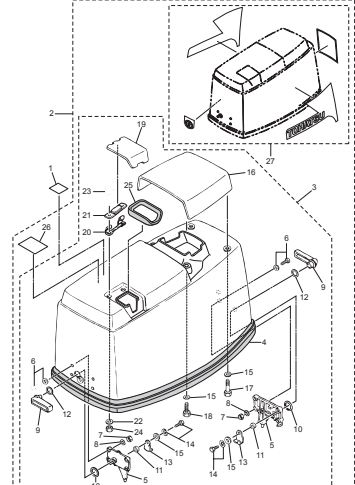


Fig. 19 FUEL TANK
フュエルタンク

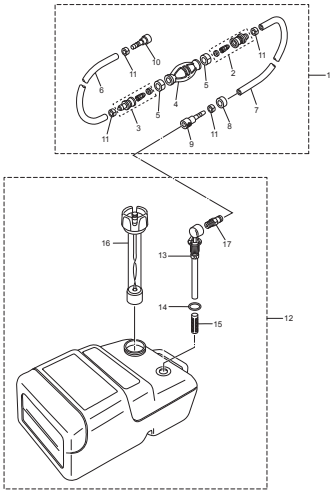


Fig. 20 COMPONENT PARTS OF REMOTE CONTROL
リモコンボックス構成部品

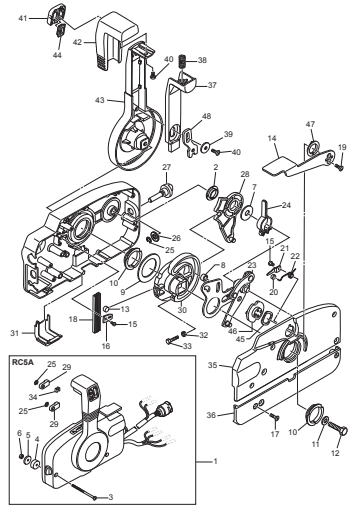
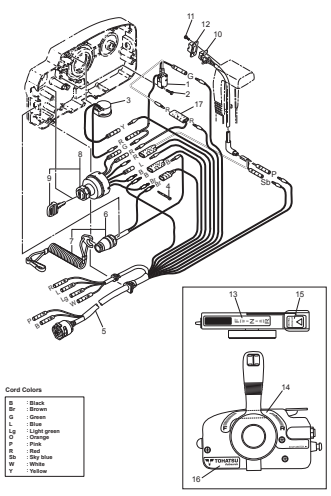


Fig. 21 COMPONENT PARTS OF REMOTE CONTROL (ELECTRIC PARTS)
リモコンボックス構成部品 (電装品関係)



Color Colors

| | |
|----|-------------|
| B | Black |
| Br | Brown |
| G | Green |
| L | Light green |
| Lt | Light blue |
| P | Pink |
| R | Red |
| S | Sky blue |
| W | White |
| Y | Yellow |

Fig. 22 ACCESSORY
アクセサリ

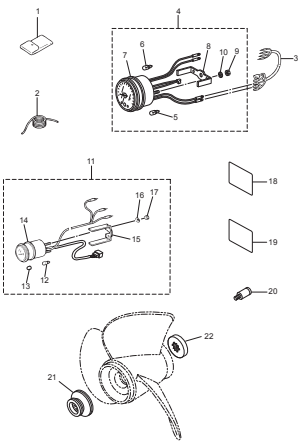


Fig. 22A OPTIONAL PARTS (1)
オプションパーツ (1)

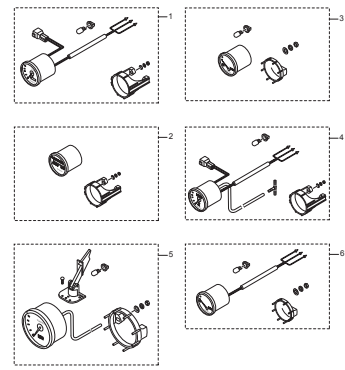


Fig. 23 OPTIONAL PARTS (2)
オプションパーツ (2)

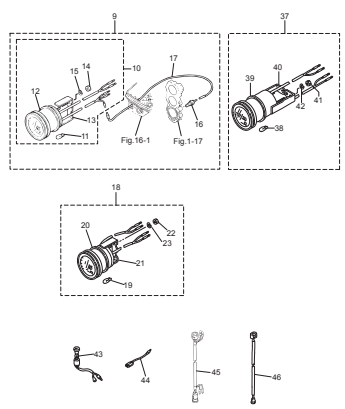


Fig. 24 OPTIONAL PARTS (3)
オプションパーツ (3)

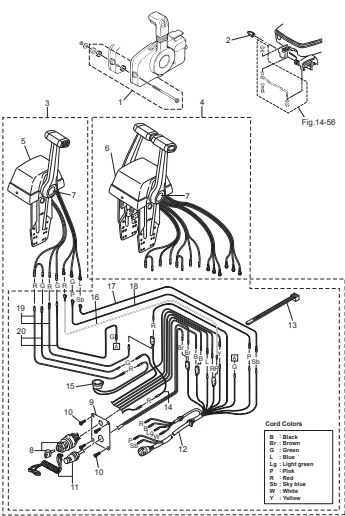
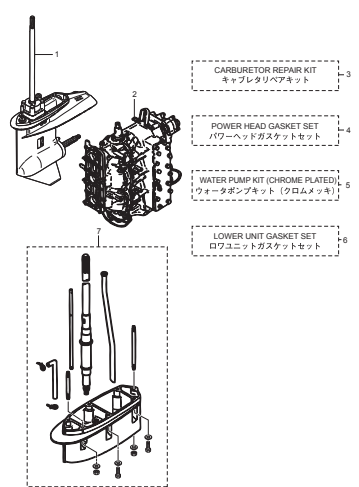


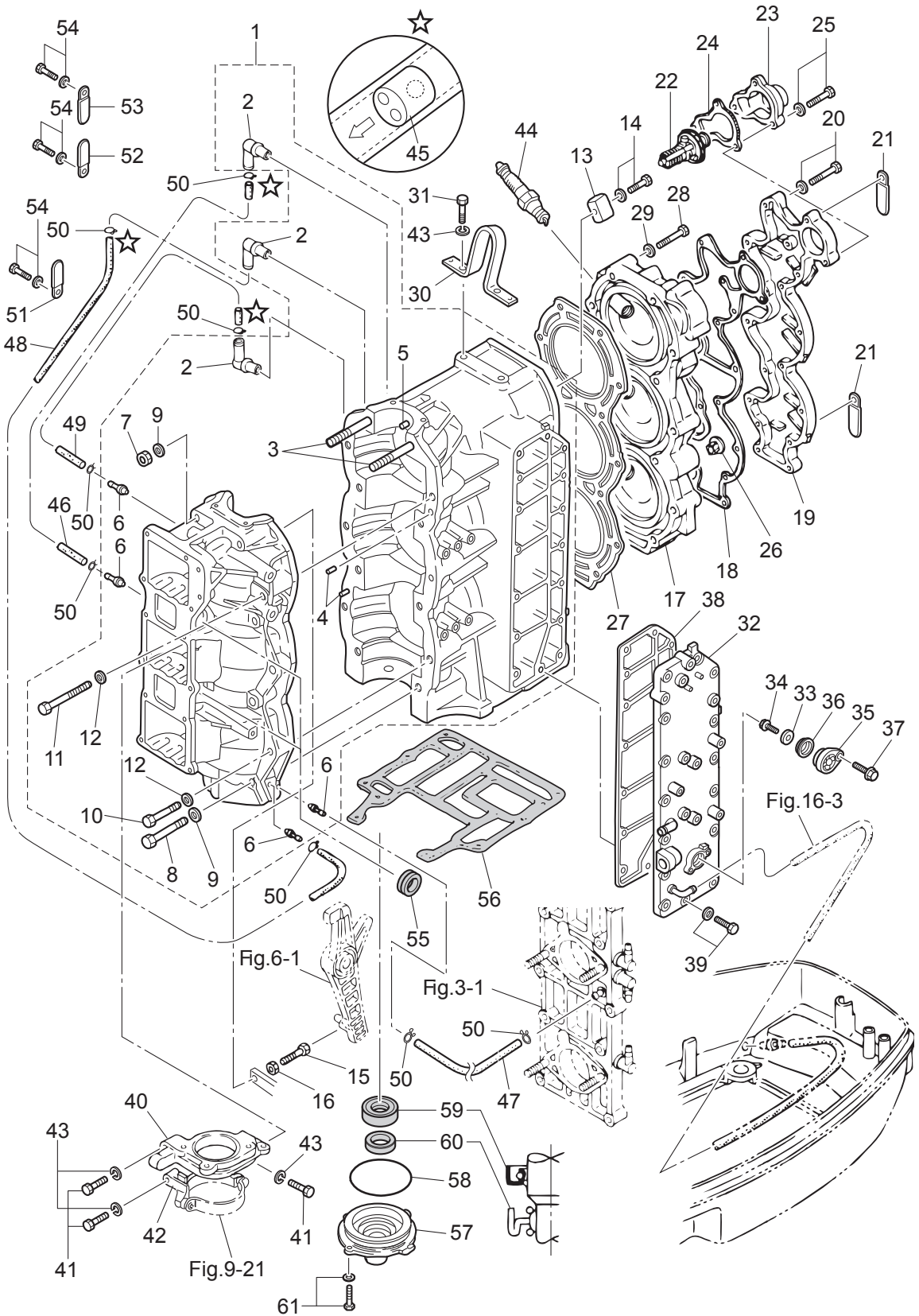
Fig. 25 ASSEMBLY · KIT PARTS
アッセンブリ・キットパーツ



- 1 CARBURETOR REPAIR KIT
キャブレタリペアキット
- 2 POWER HEAD GASKET SET
パワーヘッドガスケットセット
- 3 WATER PUMP KIT (CHROME PLATED)
ウォーターポンプキット (クロムメッキ)
- 4 LOWER UNIT GASKET SET
ロウユニットガスケットセット

Fig. 1

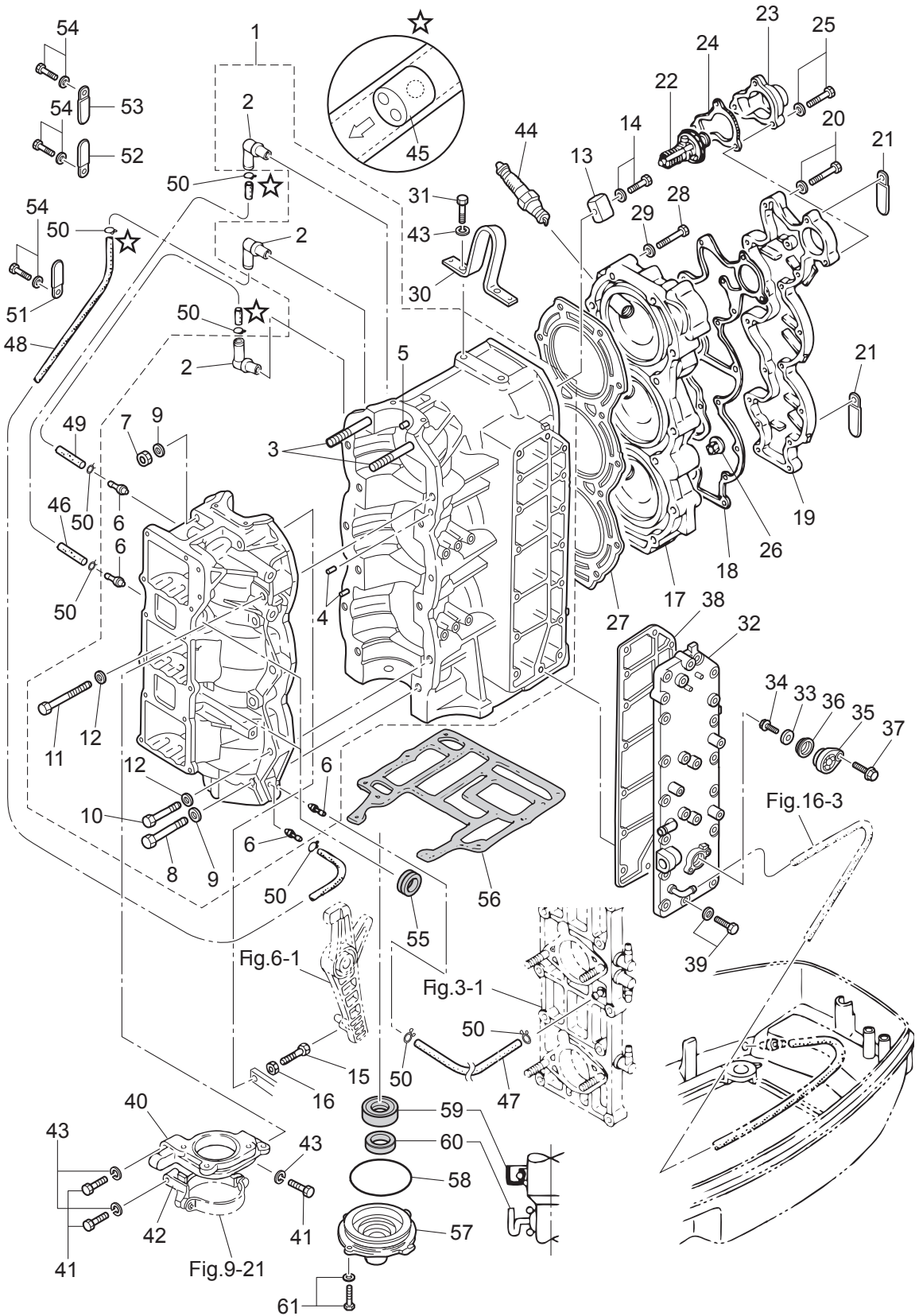
CYLINDER · CRANK CASE
シリンダ・クランクケース



| Ref.No. 見出番号 | Part No. 部品番号 | Description 部 品 名 | Q' ty/個数 | Remarks 備 考 |
|-----------------|------------------|--|----------|----------------|
| | | | M90A2 | |
| 1-1 | 3MRB01100-0 | CYL BLOCK & CRANKCASE ASSY シリンダブロック&クランクケースアッシー | 1 | Black |
| 1-2 | 393-01137-0 | * NIPPLE 5-4-5 * ニップル L | 3 | |
| 1-3 | 915324-1065 | * STUD * スタット | 2 | |
| 1-4 | 345-01111-0 | * DOWEL PIN 6-12 * ダウエルピン 6-12 | 2 | |
| 1-5 | 345-00117-0 | * DOWEL PIN * ダウエルピン | 1 | Main Bearing |
| 1-6 | 393-01131-0 | * NIPPLE 5.5-5 * ニップル 5.5-5 | 4 | |
| 1-7 | 931121-1000 | * NUT 10-P1.25 * ナット 10-P1.25 | 2 | |
| 1-8 | 916129-1065 | * BOLT * ボルト | 6 | |
| 1-9 | 3B7-01116-0 | * WASHER 10.5-20-3.2 * ワッシャ 10.5-20-3.2 | 8 | |
| 1-10 | 916124-0850 | * BOLT * ボルト | 5 | |
| 1-11 | 916124-0865 | * BOLT * ボルト | 1 | |
| 1-12 | 345-01015-0 | * WASHER 8.5-19.5-3.2 * ワッシャ 8.5-19.5-3.2 | 6 | |
| 1-13 | 3B7-60218-1 | ANODE アノード | 1 | |
| 1-14 | 910103-5630 | BOLT ボルト | 1 | |
| 1-15 | 910103-0630 | BOLT ボルト | 1 | |
| 1-16 | 930103-0600 | NUT ナット | 1 | |
| 1-17 | 3B7B01001-0 | CYLINDER HEAD シリンダヘッド | 1 | Black |
| 1-18 | 3B7-01024-2 | CYLINDER HEAD COVER GASKET シリンダヘッドカバーガスケット | 1 | |
| 1-19 | 3B7B01021-0 | CYLINDER HEAD COVER シリンダヘッドカバー | 1 | Black |
| 1-20 | 910103-5630 | BOLT ボルト | 15 | |
| 1-21 | 3PR-06972-0 | CLAMP 6.5-47.5P クランプ 6.5-47.5P | 2 | |
| 1-22 | 3C7-01030-0 | THERMOSTAT サーモスタット | 1 | PRV 60°C |
| 1-23 | 3B7B01031-0 | THERMOSTAT CAP サーモスタットキャップ | 1 | Black |
| 1-24 | 353-01032-0 | THERMOSTAT CAP GASKET サーモスタットキャップガスケット | 1 | |
| 1-25 | 9101E3-5640 | BOLT ボルト | 3 | |
| 1-26 | 3B7-01046-0 | PLUG プラグ | 1 | |
| 1-27 | 3B7-01005-1 | CYLINDER HEAD GASKET シリンダヘッドガスケット | 1 | |
| 1-28 | 3PN-01012-0 | CYLINDER HEAD BOLT シリンダヘッドボルト | 14 | |
| 1-29 | 3KK-01015-1 | WASHER ワッシャ | 14 | |

Fig. 1

CYLINDER · CRANK CASE
シリンダ・クランクケース



| Ref.No. 見出番号 | Part No. 部品番号 | Description 部 品 名 | Q' ty/個数 | Remarks 備 考 |
|-----------------|------------------|--|----------|------------------------------------|
| | | | M90A2 | |
| 1-30 | 3B7-01513-1 | HANGER ハンカ | 1 | |
| 1-31 | 9101F4-0820 | BOLT ボルト | 2 | |
| 1-32 | 3MRB02300-1 | EXHAUST COVER ASSY エキゾーストカバーアッシー | 1 | Black |
| 1-33 | 369-60218-1 | ANODE アノード | 1 | |
| 1-34 | 910103-0616 | BOLT ボルト | 1 | |
| 1-35 | 3FW-01143-0 | ANODE PLUG アノードプラグ | 1 | |
| 1-36 | 3FW-01146-0 | SEAL RING シールリング | 1 | |
| 1-37 | 910103-5620 | BOLT ボルト | 1 | |
| 1-38 | 3FW-02305-0 | EXHAUST COVER GASKET エキゾーストカバーガスケット | 1 | |
| 1-39 | 9101E3-5625 | BOLT ボルト | 16 | |
| 1-40 | 3B7B05101-0 | BRACKET ブラケット スタータモータ | 1 | Black |
| 1-41 | 9161F4-0845 | BOLT ボルト | 3 | |
| 1-42 | 353B76006-2 | STARTER MOTOR BRACKET スタータモータブラケット | 1 | Black |
| 1-43 | 941322-0800 | SPRING WASHER スプリングワッシャ | 5 | Bracket Hanger |
| 1-44 | 9701-1-1016 | SPARK PLUG(BR8HS-10) スパークプラグ (BR8HS-10) | 3 | NGK |
| 1-45 | 393-01160-0 | CHECK VALVE チェックバルブ | 3 | |
| 1-46 | 98AL-40-280 | HOSE ホース | 1 | #1Cylinder-#2C/Case 98AL-401000 |
| 1-47 | 98AL-40-325 | HOSE ホース | 1 | #3C/Case-#2Manifold 98AL-401000 |
| 1-48 | 98AL-40-420 | HOSE ホース | 1 | #2Cylinder-#3C/Case 98AL-401000 |
| 1-49 | 98AL-40-440 | HOSE ホース | 1 | #3Cylinder-#1C/Case 98AL-401000 |
| 1-50 | 338-01133-0 | CLIP φ7 クリップ φ7 | 8 | |
| 1-51 | 3PR-06972-0 | CLAMP 6.5-47.5P クランプ 6.5-47.5P | 1 | Crankcase |
| 1-52 | 3PR-06972-0 | CLAMP 6.5-47.5P クランプ 6.5-47.5P | 1 | Cylinder |
| 1-53 | 353-06972-0 | CLAMP 7-80P クランプ 7-80P | 1 | Crankcase |
| 1-54 | 910103-6612 | BOLT ボルト | 3 | |
| 1-55 | 3B7-76093-0 | GROMMET 25-5 グロメット 25-5 | 2 | |
| 1-56 | 3B7-01303-4 | ENGINE BASEMENT GASKET エンジンベースガスケット | 1 | |
| 1-57 | 3B7-01291-2 | CRANKCASE HEAD クランクケースヘッド | 1 | |
| 1-58 | 171-00053-0 | O-RING 2-74.5 Oリング 2-74.5 | 1 | |

Fig. 1

CYLINDER · CRANK CASE
シリンダ・クランクケース

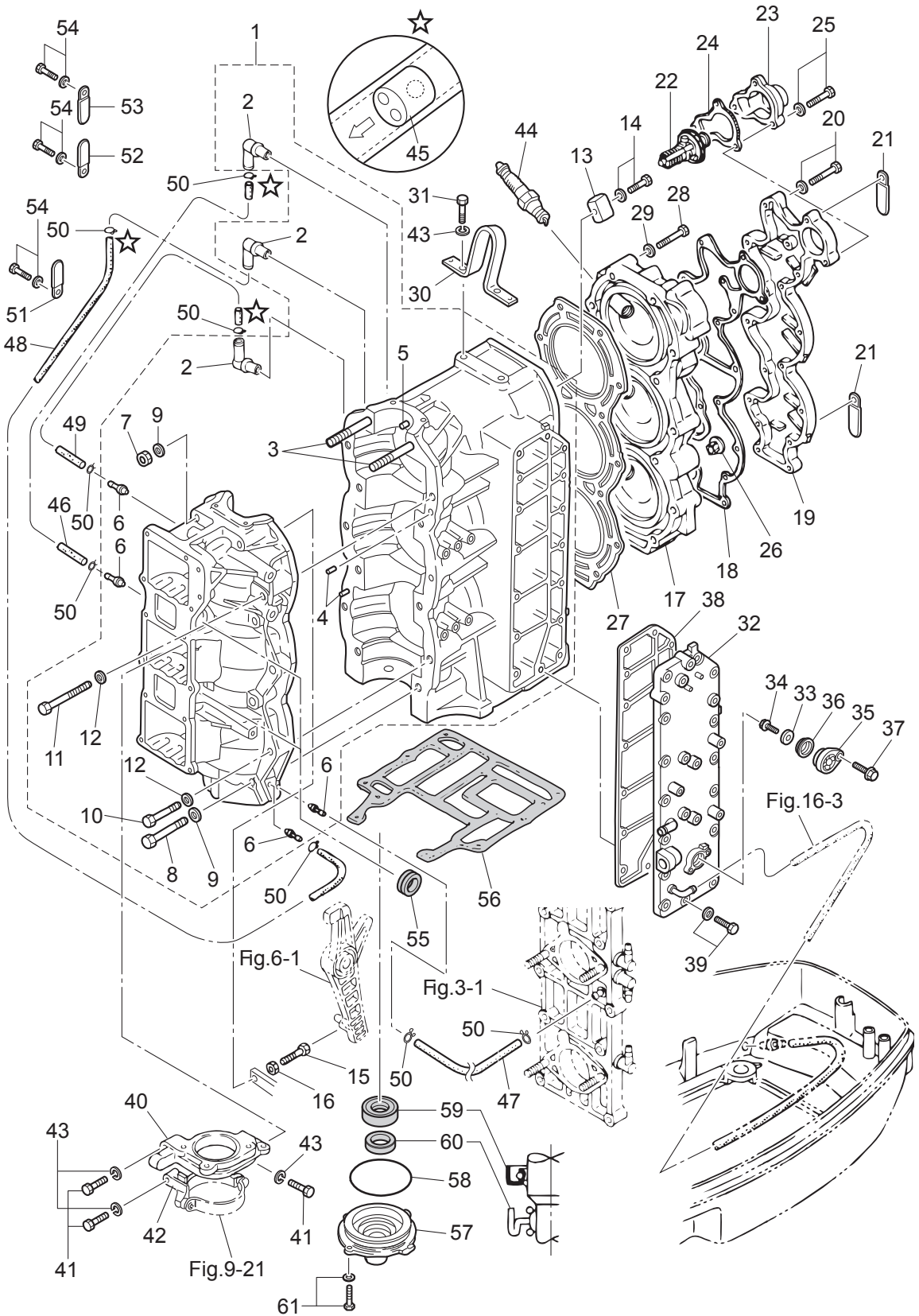
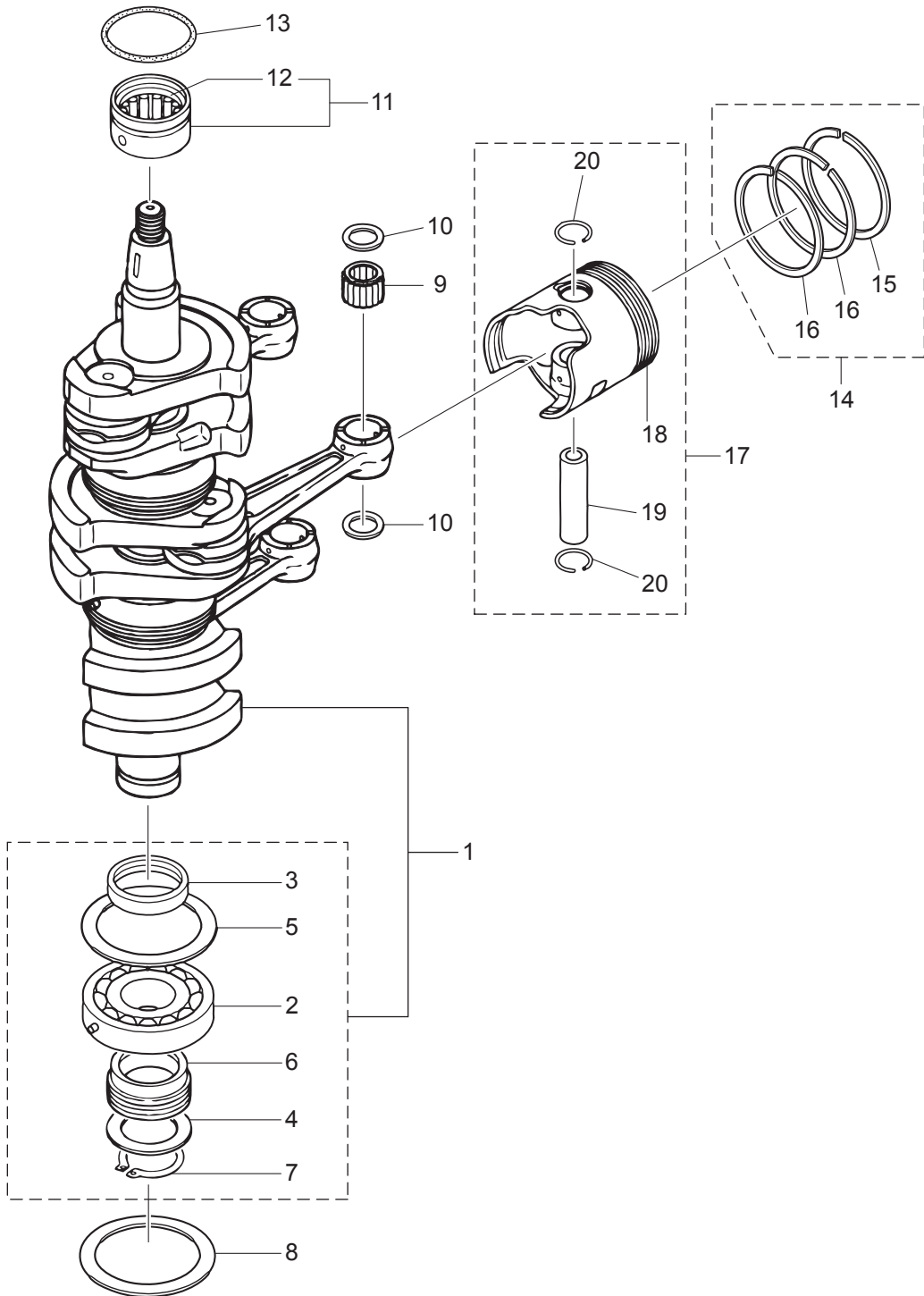


Fig. 2

PISTON · CRANK SHAFT
ピストン・クランクシャフト



| Ref.No. 見出番号 | Part No. 部品番号 | Description 部品名 | Q'ty/個数 | Remarks 備考 |
|-----------------|------------------|--|---------|-----------------|
| | | | M90A2 | |
| 2-1 | 3B7-00050-1 | CRANKSHAFT ASSY W/GEAR クランクシャフトアッシー W/ギヤ | 1 | |
| 2-2 | 9603-3-6208 | * BALL BEARING 6208 * ボールベアリング 6208 | 1 | Lower |
| 2-3 | 3B7-00116-0 | * SPACER 40-52-7 * スペース 40-52-7 | 1 | |
| 2-4 | 1 353-64036-0 | * SHIM 36-44-0.3 * シム 36-44-0.3 | A | |
| 2-4 | 2 353-64037-0 | * SHIM 36-44-0.15 * シム 36-44-0.15 | A | |
| 2-4 | 3 353-64038-0 | * SHIM 36-44-0.1 * シム 36-44-0.1 | A | |
| 2-5 | 3B7-00115-0 | * THRUST PLATE 66-85-2 * スラストプレート 66-85-2 | 1 | |
| 2-6 | 3B7-09060-0 | * OIL PUMP DRIVE GEAR * オイルポンプドライブギヤ | 1 | |
| 2-7 | 945107-3500 | * C-RING d=35 * Cリング d=35 | 1 | |
| 2-8 | 3B7-00115-0 | THRUST PLATE 66-85-2 スラストプレート 66-85-2 | 1 | |
| 2-9 | 3C7-00042-0 | ROLLER BEARING 20-25-28 ローラーベアリング 20-25-28 | 3 | Small End |
| 2-10 | 353-00046-0 | SMALL END BEARING WASHER スモールエンドベアリングワッシャー | 6 | |
| 2-11 | 353-00113-0 | MAIN BEARING φ36 メインベアリング (アッパ) | 1 | Upper |
| 2-12 | 353-00121-0 | * OIL SEAL 36.5-46-8 * オイルシール 36.5-46-8 | 1 | |
| 2-13 | 353-00108-0 | O-RING 2.4-44.7 Oリング 2.4-44.7 | 1 | |
| 2-14 | 1 3MR-87123-0 | PISTON RING SET ピストンリングセット | 3 | STD |
| 2-14 | 2 3MR-87124-0 | PISTON RING SET (0.5 O/S) ピストンリングセット (0.5 O/S) | 3 | OPT |
| 2-15 | 1 3B7-00011-0 | * PISTON RING * ピストンリング | 1 | STD 1st |
| 2-15 | 2 3B7-00014-0 | * PISTON RING (0.5 O/S) * ピストンリング (0.5 O/S) | 1 | OPT 1st |
| 2-16 | 1 3B7-00012-0 | * PISTON RING * ピストンリング | 2 | STD 2nd, 3rd |
| 2-16 | 2 3B7-00015-0 | * PISTON RING (0.5 O/S) * ピストンリング (0.5 O/S) 2nd | 2 | OPT 2nd, 3rd |
| 2-17 | 1 3MR-87130-1 | PISTON REPAIR KIT ピストンリペアキット | 3 | STD |
| 2-17 | 2 3MR-87131-1 | PISTON REPAIR KIT (0.5O/S) ピストンリペアキット (0.5 O/S) | 3 | OPT |
| 2-18 | 1 3B7-00001-3 | * PISTON * ピストン | 1 | STD |
| 2-18 | 2 3B7-00004-3 | * PISTON (0.5 O/S) * ピストン (0.5 O/S) | 1 | OPT |
| 2-19 | 360-00021-1 | * PISTON PIN * ピストンピン | 1 | |
| 2-20 | 353-00024-1 | * PISTON PIN CLIP * ピストンピンクリップ | 2 | |
| | | | | |
| | | | | |

Fig. 3

INTAKE MANIFOLD · REED VALVE
インテークマニホールド・リードバルブ

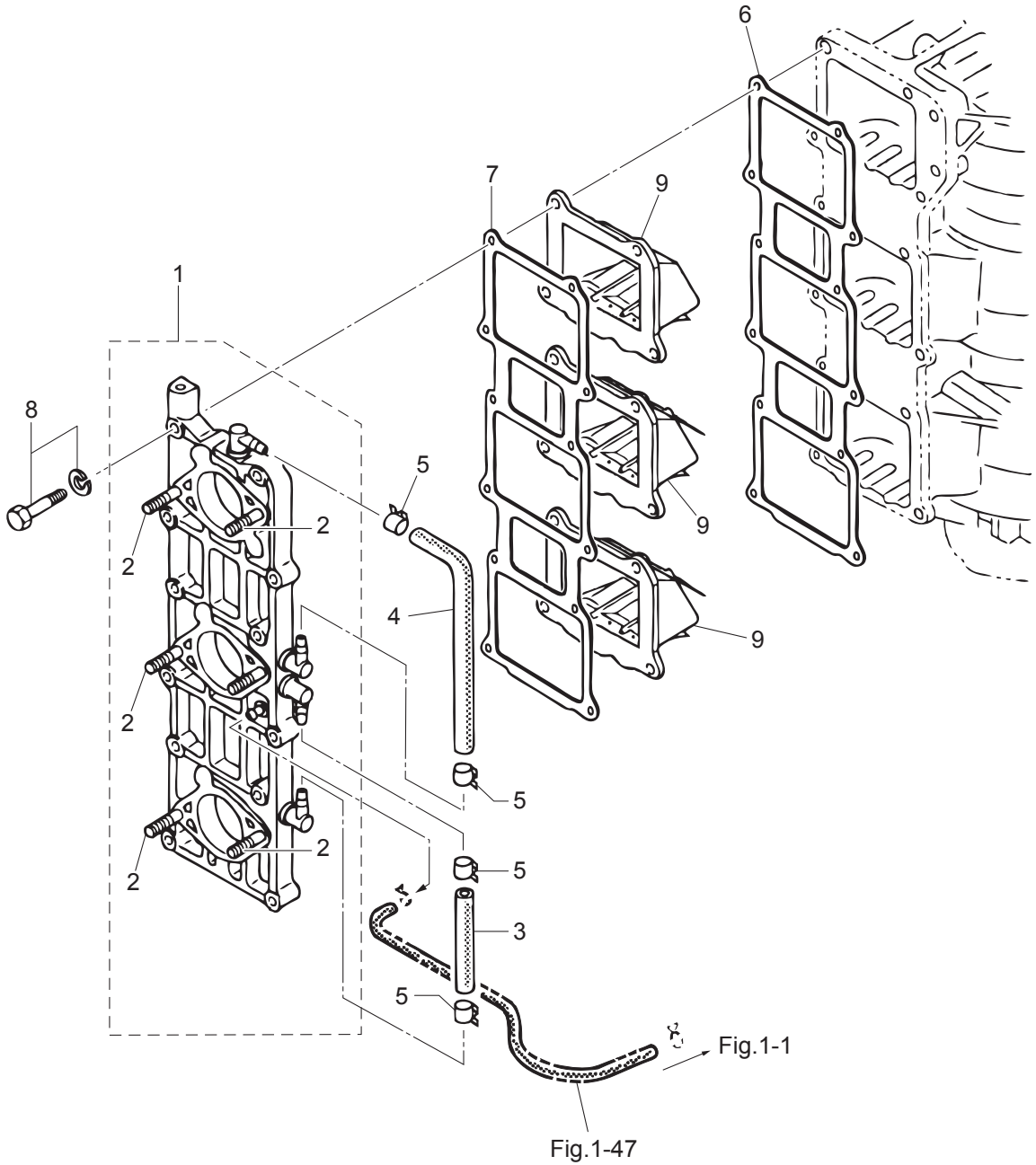
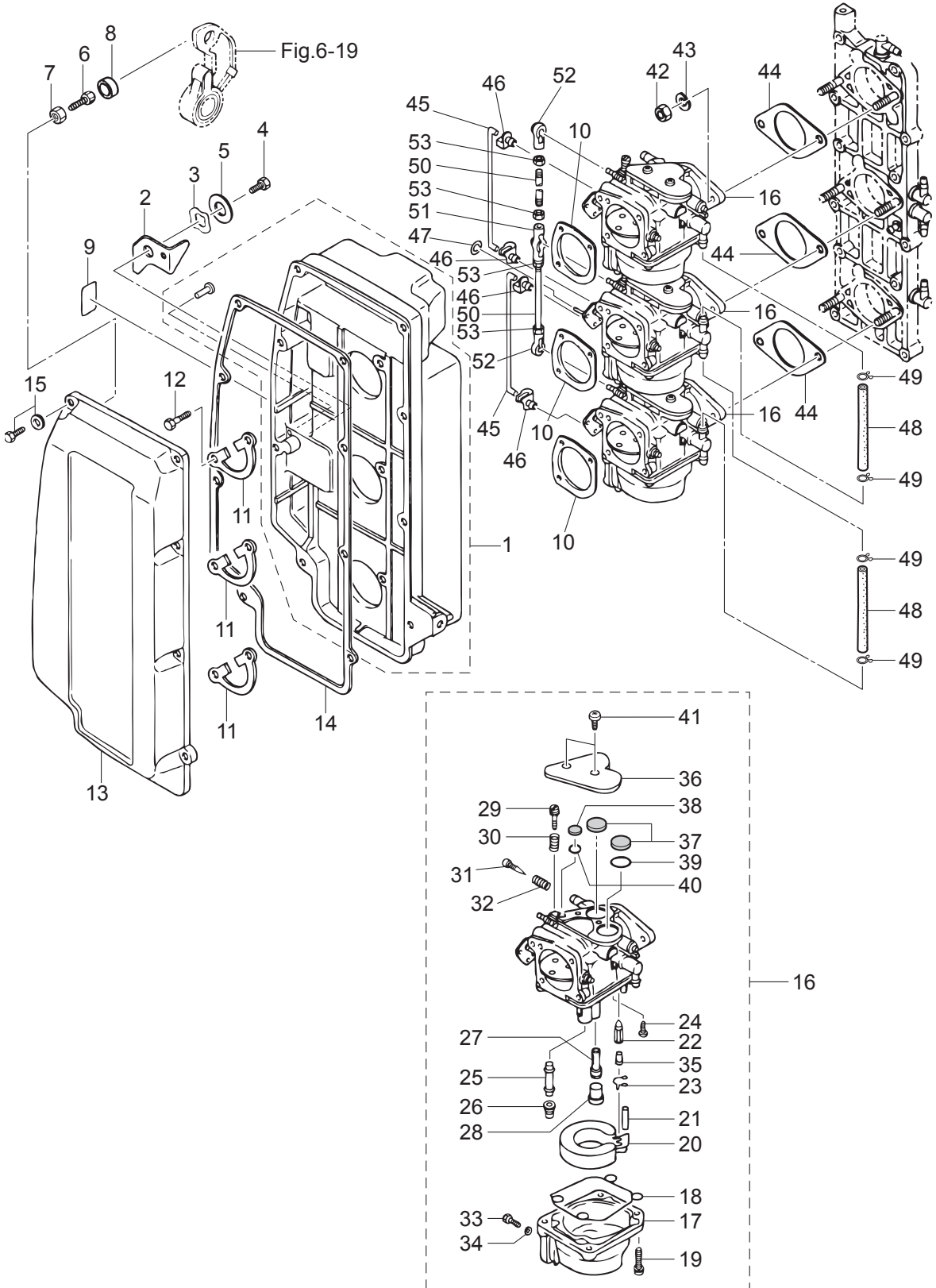


Fig. 4

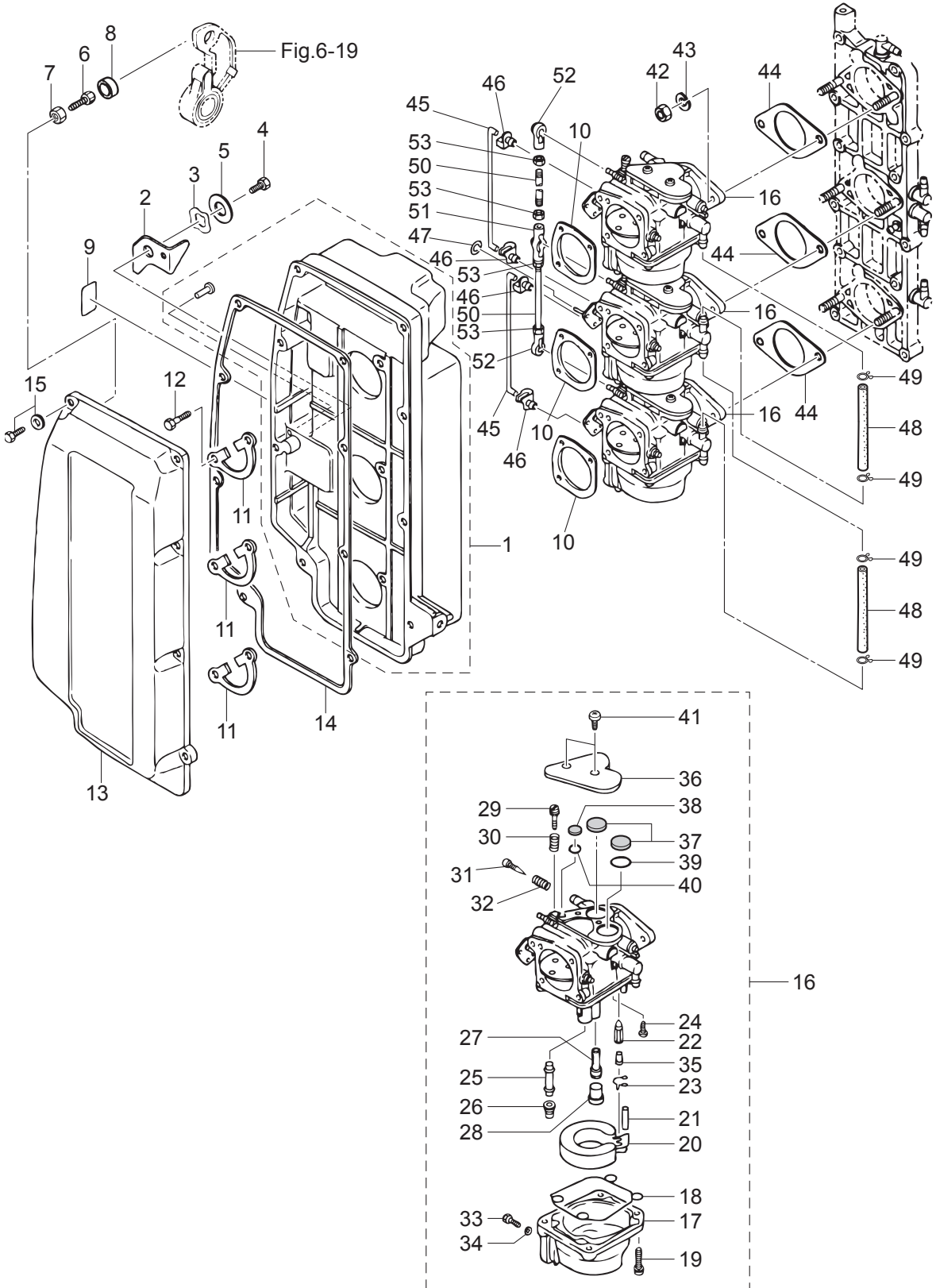
INTAKE SILENCER · CARBURETOR
インテークサイレンサ・キャブレタ



| Ref.No. 見出番号 | Part No. 部品番号 | Description 部 品 名 | Q' ty/個数 | Remarks 備 考 |
|-----------------|------------------|--|----------|----------------------------|
| | | | M90A2 | |
| 4-1 | 3B7-02410-0 | INTAKE SILENCER SUB-ASSY インテークサイレンササブアッソ | 1 | |
| 4-2 | 3B7-67152-0 | CHOKE LEVER チョークレバー | 1 | |
| 4-3 | 941403-1000 | WAVE WASHER d=10 ウェーブワッシャ d=10 | 1 | |
| 4-4 | 910103-0610 | BOLT ボルト | 1 | |
| 4-5 | 346-671115-0 | WASHER 6.5-21-1 ワッシャ 6.5-21-1 | 1 | |
| 4-6 | 910103-0630 | BOLT ボルト | 1 | |
| 4-7 | 930103-0600 | NUT ナット | 1 | |
| 4-8 | 3B7-63734-0 | STOPPER DAMPER ストッパタンバ | 1 | |
| 4-9 | 3B7-72015-0 | CHOKE DECAL チョークデカール | 1 | |
| 4-10 | 346-02414-2 | INTAKE SILENCER GASKET インテークサイレンサガasket | 3 | |
| 4-11 | 345-02417-1 | INTAKE SILENCER LOCK PLATE インテークサイレンサロックプレート | 3 | |
| 4-12 | 910121-0618 | BOLT ボルト | 6 | |
| 4-13 | 3B7-02415-0 | INTAKE SILENCER COVER インテークサイレンサカバー | 1 | |
| 4-14 | 3B7-02418-1 | GASKET ガasket インテークサイレンサカバー | 1 | |
| 4-15 | 910103-5620 | BOLT ボルト | 8 | |
| 4-16 | 1 | 3L9-03200-0 CARBURETOR ASSY キャブレタアッソ | 1 | Upper |
| 4-16 | 2 | 3L9-03207-0 CARBURETOR ASSY (SECOND) キャブレタアッソ (セカンド) | 1 | Center |
| 4-16 | 3 | 3L9-03210-0 CARBURETOR ASSY (THIRD) キャブレタアッソ (サード) | 1 | Lower |
| 4-17 | | * FLOAT CHAMBER * フロートチャンバ | 1 | ×3 Upper, Center, Lower |
| 4-18 | | * FLOAT CHAMBER O-RING * フロートチャンバ`Oリング | 1 | ×3 Upper, Center, Lower |
| 4-19 | | * SCREW * スクリユ | 4 | ×3 Upper, Center, Lower |
| 4-20 | | * FLOAT * フロート | 1 | ×3 Upper, Center, Lower |
| 4-21 | | * FLOAT ARM PIN * フロートアームピン | 1 | ×3 Upper, Center, Lower |
| 4-22 | | * FLOAT VALVE * フロートバルブ | 1 | ×3 Upper, Center, Lower |
| 4-23 | | * CLIP * クリップ | 1 | ×3 Upper, Center, Lower |
| 4-24 | | * SCREW * スクリユ アームピン | 1 | ×3 Upper, Center, Lower |
| 4-25 | | * MAIN NOZZLE * メインノズル | 1 | ×3 Upper, Center, Lower |
| 4-26 | | * MAIN JET (#150) * メインジェット (#150) | 1 | ×3 Upper, Center, Lower |
| 4-27 | | * SLOW JET (#75) * スロージェット (#75) | 1 | ×3 Upper, Center, Lower |

Fig. 4

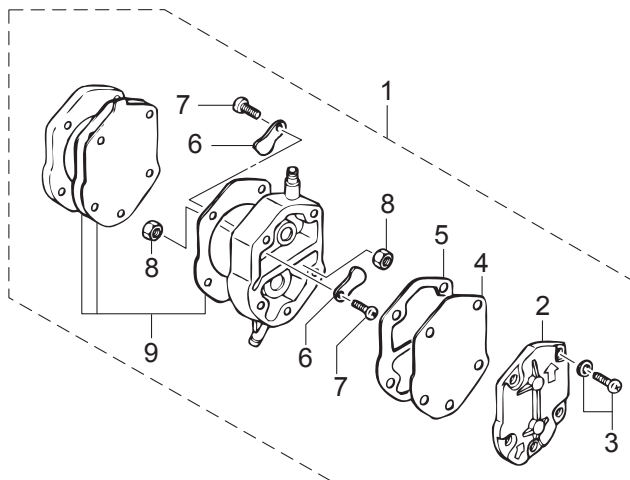
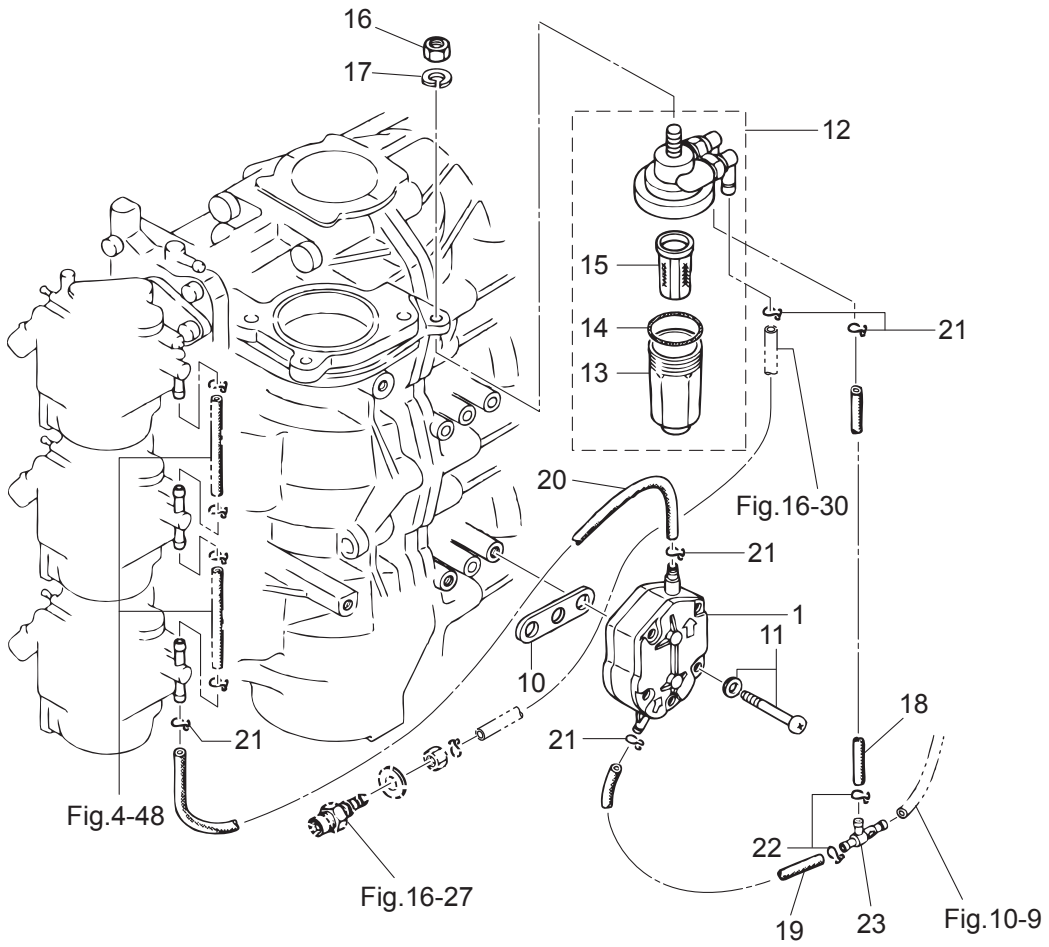
INTAKE SILENCER · CARBURETOR
インテークサイレンサ・キャブレタ



| Ref.No. 見出番号 | Part No. 部品番号 | Description 部 品 名 | Q'ty/個数 | Remarks 備 考 |
|-----------------|------------------|--|---------|----------------------------|
| | | | M90A2 | |
| 4-28 | 346-03256-0 | * RUBBER CAP * ラバーキャップ | 1 | ×3 Upper, Center, Lower |
| 4-29 | 346-03265-0 | * STOP SCREW * ストップスクリュー | 1 | ×1 Upper |
| 4-30 | 346-03267-0 | * SPRING * スプリング A | 1 | ×1 Upper |
| 4-31 | 346-03266-0 | * PILOT SCREW * パイロットスクリュー | 1 | ×3 Upper, Center, Lower |
| 4-32 | 353-03268-0 | * SPRING * スプリング B | 1 | ×3 Upper, Center, Lower |
| 4-33 | 345-03292-0 | * DRAIN SCREW * ドレンスクリュー | 1 | ×3 Upper, Center, Lower |
| 4-34 | 336-03293-0 | * O-RING * Oリング | 1 | ×3 Upper, Center, Lower |
| 4-35 | 334-03242-0 | * VALVE PIN * バルブピン | 1 | ×3 Upper, Center, Lower |
| 4-36 | 3C7-03181-0 | * CARBURETOR COVER * キャブレタカバー | 1 | ×3 Upper, Center, Lower |
| 4-37 | 3C7-03182-0 | * CARBURETOR COVER GASKET * キャブレタカバーガスケット | 2 | ×3 Upper, Center, Lower |
| 4-38 | 3C7-03183-0 | * CARBURETOR COVER GASKET * キャブレタカバーガスケット | 1 | ×3 Upper, Center, Lower |
| 4-39 | 3C7-03184-0 | * COVER GASKET PLATE * カバーガスケットプレート A | 1 | ×3 Upper, Center, Lower |
| 4-40 | 3C7-03185-0 | * COVER GASKET PLATE * カバーガスケットプレート B | 1 | ×3 Upper, Center, Lower |
| 4-41 | 3C7-03186-0 | * SCREW * スクリュー | 2 | ×3 Upper, Center, Lower |
| 4-42 | 930103-0600 | NUT ナット | 6 | |
| 4-43 | 941303-0600 | SPRING WASHER スプリングワッシャ | 6 | |
| 4-44 | 346-02011-1 | CARBURETOR GASKET キャブレタガスケット | 3 | |
| 4-45 | 353-67191-1 | CHOKE ROD チョークロッド | 2 | |
| 4-46 | 345-05223-1 | ROD SNAP 3.5-2 ロッドスナップ 3.5-2 | 4 | |
| 4-47 | 3C7-03271-2 | O-RING 1.5-2.5 Oリング 1.5-2.5 | 1 | |
| 4-48 | 98AB-50-100 | HOSE ホース | 2 | 98AB-501000 |
| 4-49 | 338-02215-0 | CLIP φ10 クリップ φ10 | 4 | |
| 4-50 | 353-63709-1 | THROTTLE ROD スロットルロッド | 2 | |
| 4-51 | 3B7-05229-0 | BALL JOINT CONNECTOR ボールジョイントコネクタ | 1 | |
| 4-52 | 3B7-05243-0 | BALL JOINT CONNECTOR ボールジョイントコネクタ | 2 | |
| 4-53 | 930103-0500 | NUT ナット | 4 | |
| | | | | |
| | | | | |
| | | | | |

Fig. 5

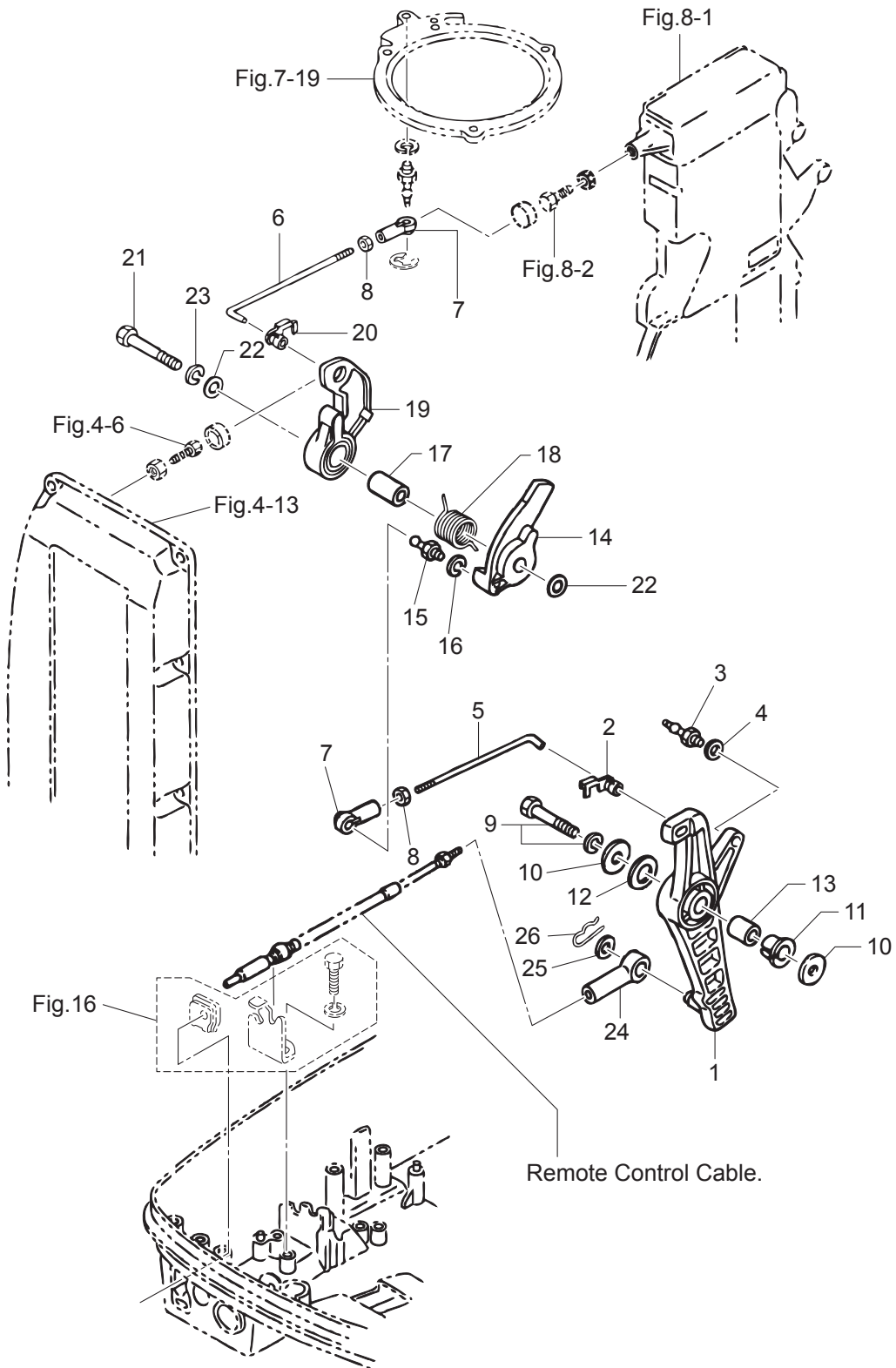
FUEL LINE
フュエルライン



| Ref.No. 見出番号 | Part No. 部品番号 | Description 部 品 名 | Q'ty/個数 | Remarks 備 考 |
|-----------------|------------------|--|---------|--|
| | | | M90A2 | |
| 5-1 | 356-04000-1 | FUEL PUMP ASSY フュエルポンプアッシー | 1 | |
| 5-2 | 334-04004-0 | * PUMP COVER * ポンプカバー | 1 | |
| 5-3 | 9225F2-6528 | * SCREW * スクリュー | 3 | |
| 5-4 | 334-04005-0 | * PUMP DIAPHRAGM * ポンプダイヤフラム | 1 | |
| 5-5 | 334-04007-0 | * DIAPHRAGM GASKET * ダイヤフラムガスケット B | 1 | |
| 5-6 | 356-04044-0 | * CHECK VALVE * チェックバルブ | 2 | |
| 5-7 | 921722-0306 | * SCREW * スクリュー | 2 | |
| 5-8 | 930222-0300 | * NUT * ナット | 2 | |
| 5-9 | 356-04030-0 | * DIAPHRAGM GASKET SET * ダイヤフラムガスケットセット | 1 | |
| 5-10 | 346-04901-2 | GASKET ガスケット フュエルポンプ | 1 | Fuel Pump |
| 5-11 | 921503-6640 | SCREW スクリュー | 2 | |
| 5-12 | 3AD-02230-0 | FUEL FILTER ASSY フュエルフィルタアッシー | 1 | |
| 5-13 | 3AD-02237-0 | * CUP * カップ | 1 | |
| 5-14 | 3AD-02235-0 | * O-RING * Oリング | 1 | |
| 5-15 | 3AD-02234-0 | * FILTER * フィルタ | 1 | |
| 5-16 | 930103-0800 | NUT ナット | 1 | |
| 5-17 | 941303-0800 | SPRING WASHER スプリングワッシャー | 1 | |
| 5-18 | 98AB-50-270 | HOSE ホース | 1 | F/Filter-Check Valve 98AB-501000 |
| 5-19 | 98AB-50-150 | HOSE ホース | 1 | Check Valve-Fuel Pump 98AB-501000 |
| 5-20 | 98AB-50-440 | HOSE ホース | 1 | Fuel Pump-Carburetor 98AB-501000 |
| 5-21 | 338-02215-0 | CLIP φ10 クリップ φ10 | 5 | Fuel Filter, Fuel Pump & Carburetor |
| 5-22 | 338-02215-0 | CLIP φ10 クリップ φ10 | 2 | Check Valve |
| 5-23 | 3C8-09075-0 | CHECK VALVE COMPLETE チェックバルブコンプリート | 1 | |
| | | | | |
| | | | | |
| | | | | |
| | | | | |
| | | | | |
| | | | | |
| | | | | |

Fig. 6

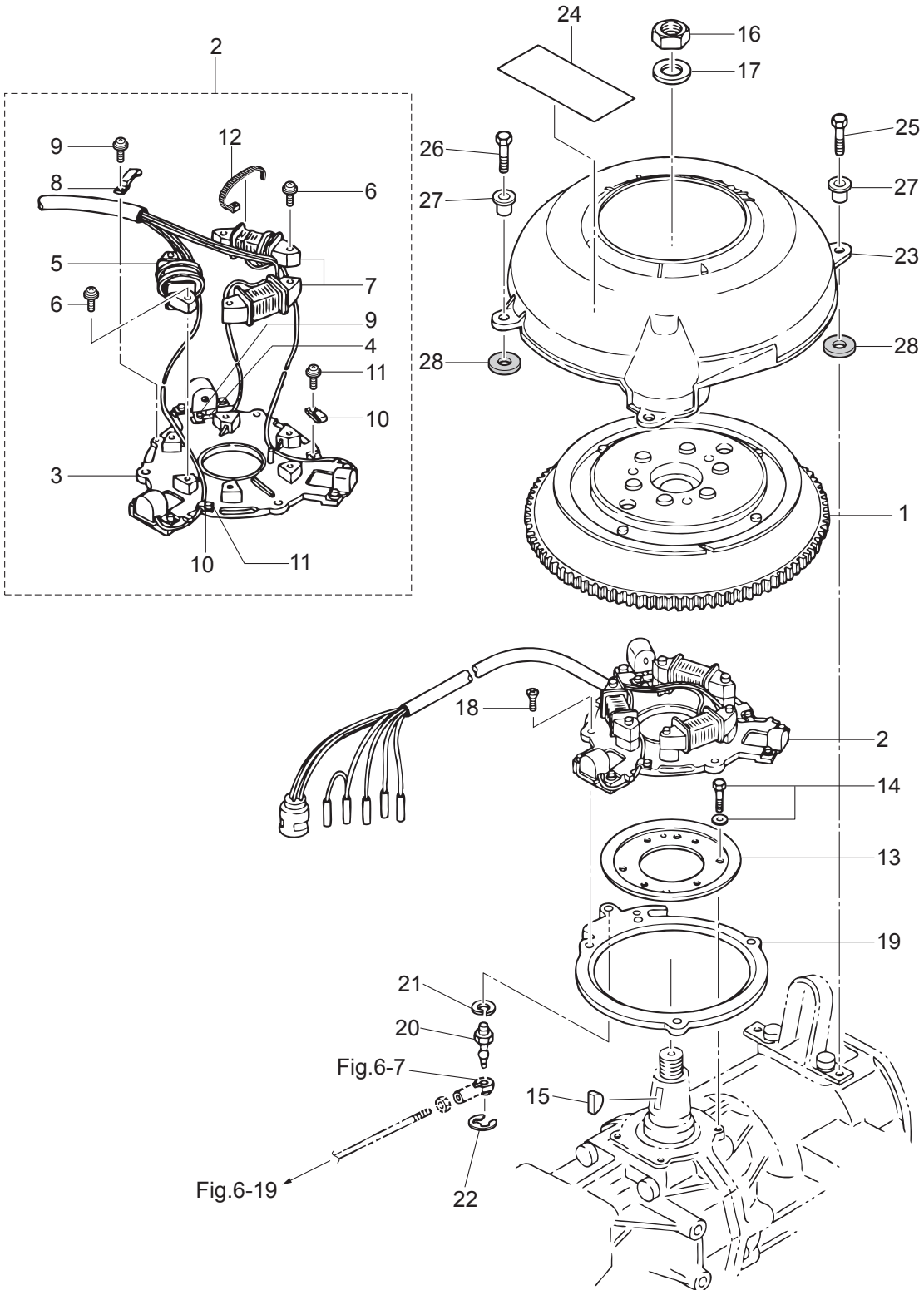
THROTTLE
スロットル



| Ref.No. 見出番号 | Part No. 部品番号 | Description 部 品 名 | Q' ty/個数 | Remarks 備 考 |
|-----------------|------------------|---|----------|-----------------------------|
| | | | M90A2 | |
| 6-1 | 3B7B63711-3 | ADVANCER ARM アドバンサアーム | 1 | |
| 6-2 | 3B7-63733-0 | ROD SNAP 5-2.5 ロッドスナップ 5-2.5 | 1 | |
| 6-3 | 3B7-05244-0 | BALL JOINT ボールジョイント C | 1 | |
| 6-4 | 941303-0600 | SPRING WASHER スプリングワッシャ | 1 | |
| 6-5 | 3B7-63716-1 | THROTTLE ROD 5-120 スロットルロッド A 5-120 | 1 | Advancer Arm-Throttle Cam |
| 6-6 | 3B7-63715-1 | ROD 5-113 ロッド アドバンサリンク B 5-113 | 1 | Advancer Lever-Setting Ring |
| 6-7 | 3B7-05243-0 | BALL JOINT CONNECTOR ボールジョイントコネクタ | 2 | |
| 6-8 | 930103-0500 | NUT ナット | 2 | |
| 6-9 | 910103-6835 | BOLT ボルト | 1 | |
| 6-10 | 3B7-63730-0 | WASHER 8.5-24-1.5 ワッシャ 8.5-24-1.5 | 2 | |
| 6-11 | 3B7-63713-0 | BUSHING 12-14-15.5 ブッシング 12-14-15.5 | 1 | |
| 6-12 | 3B7-63731-0 | WASHER 12.5-24-1 ワッシャ 12.5-24-1 | 1 | |
| 6-13 | 3B7-63732-1 | COLLAR 8.4-12-17 カラー 8.4-12-17 | 1 | |
| 6-14 | 3B7-63718-0 | THROTTLE CAM スロットルカム | 1 | |
| 6-15 | 346-05228-1 | BALL JOINT ボールジョイント B | 1 | |
| 6-16 | 941303-0600 | SPRING WASHER スプリングワッシャ | 1 | |
| 6-17 | 3B7-63721-0 | COLLAR 8.4-12-26.3 カラー スロットルカム 8.4-12-26.3 | 1 | |
| 6-18 | 3B7-63727-0 | SPRING スプリング スロットルカム | 1 | |
| 6-19 | 3B7-63712-0 | ADVANCER LEVER アドバンサレバー | 1 | |
| 6-20 | 3B7-63733-0 | ROD SNAP 5-2.5 ロッドスナップ 5-2.5 | 1 | |
| 6-21 | 910103-0845 | BOLT ボルト | 1 | |
| 6-22 | 940103-0800 | WASHER ワッシャ | 2 | |
| 6-23 | 941303-0800 | SPRING WASHER スプリングワッシャ | 1 | |
| 6-24 | 3B7-83715-2 | CABLE JOINT ケーブルジョイント | 1 | |
| 6-25 | 3AA-83719-0 | WASHER 8.5-18-1.6 ワッシャ 8.5-18-1.6 | 1 | |
| 6-26 | 951603-0800 | SNAP PIN d=8 スナップピン d=8 | 1 | |
| | | | | |
| | | | | |
| | | | | |

Fig. 7

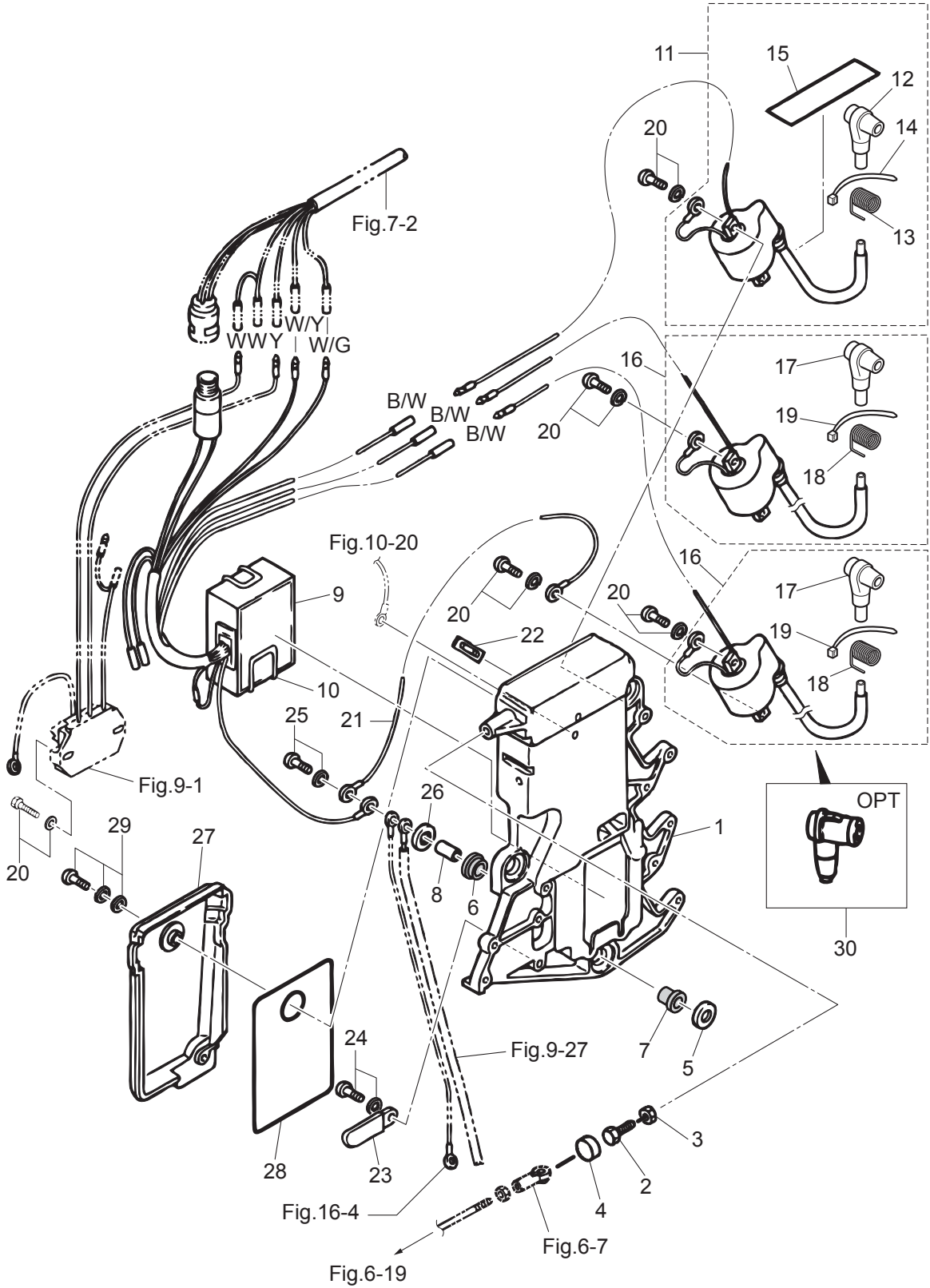
MAGNETO
マグネト



| Ref.No. 見出番号 | Part No. 部品番号 | Description 部 品 名 | Q'ty/個数 | Remarks 備 考 |
|-----------------|------------------|--|---------|----------------------------|
| | | | M90A2 | |
| 7-1 | 3B7-06101-1 | FLYWHEEL W/RING GEAR フライホイール W/リングギヤ | 1 | F4T421-71 |
| 7-2 | 3B7-06103-3 | COIL PLATE ASSY W/ALTERNATOR コイルプレートアッシー W/オルタネータ | 1 | |
| 7-3 | 3B7-06130-2 | * PULSAR COIL & PLATE ASSY * ハルサコイル&プレートアッシー | 1 | |
| 7-4 | 3B7-06131-0 | * PULSAR HOLDER * ハルサホルダ | 1 | |
| 7-5 | 3B7-06120-1 | * EXCITER COIL * エキサイタコイル | 1 | |
| 7-6 | 921521-6630 | * SCREW * スクリュー | 6 | Exciter Coil Alternater |
| 7-7 | 3B7-06123-1 | * ALTERNATOR ASSY * オルタネータアッシー | 1 | |
| 7-8 | 3B7-06135-0 | * HOLDER * ホルダ マグネトコード | 1 | |
| 7-9 | 921521-0406 | * SCREW * スクリュー | 2 | Holder |
| 7-10 | 3B7-06132-0 | * CLAMP * クランプ ハルサ | 2 | |
| 7-11 | 921521-6406 | * SCREW * スクリュー | 2 | Clamp |
| 7-12 | 3B7-06133-0 | * BAND * バンド リードワイヤ | 4 | |
| 7-13 | 346-63722-2 | GUIDE PLATE ガイドプレート | 1 | |
| 7-14 | 910121-6616 | BOLT ボルト | 4 | |
| 7-15 | 334-00131-0 | KEY 19-7-5 キー 19-7-5 | 1 | Magneto |
| 7-16 | 353-00132-0 | NUT 18-P1.5 ナット 18-P1.5 | 1 | |
| 7-17 | 353-00133-0 | WASHER 19-34-3 ワッシャ 19-34-3 | 1 | |
| 7-18 | 921503-6510 | SCREW スクリュー | 3 | |
| 7-19 | 3B7-63723-0 | SETTING RING セッティングリング | 1 | |
| 7-20 | 3B7-05244-0 | BALL JOINT ボールジョイント C | 1 | |
| 7-21 | 941303-0600 | SPRING WASHER スプリングワッシャ | 1 | |
| 7-22 | 945303-0400 | E-RING d=4 Eリング d=4 | 1 | |
| 7-23 | 3C7-06301-0 | RING GEAR COVER リングギヤカバー | 1 | |
| 7-24 | 3C7-72182-2 | CAUTION DECAL (C) コーションデカール (CE-C) | 1 | |
| 7-25 | 910103-0616 | BOLT ボルト | 2 | |
| 7-26 | 910103-0625 | BOLT ボルト | 2 | |
| 7-27 | 3GF-06304-0 | COLLAR 9.1-16-10.8 カラ 9.1-16-10.8 | 4 | |
| 7-28 | 3B7-06305-0 | RUBBER MOUNT 9-16-4.3 ラバーマウント 9-16-4.3 | 4 | |

Fig. 8

ELECTRIC PARTS (C.D. UNIT)
エレクトリックパーツ (C.D. ユニット)



| Ref.No. 見出番号 | Part No. 部品番号 | Description 部 品 名 | Q' ty/個数 | Remarks 備 考 |
|-----------------|------------------|--|----------|----------------------------|
| | | | M90A2 | |
| 8-1 | 3B7-06901-2 | BRACKET ブラケット エレクトリック | 1 | |
| 8-2 | 910103-0625 | BOLT ボルト | 1 | |
| 8-3 | 930103-0600 | NUT ナット | 1 | |
| 8-4 | 3B7-63734-0 | STOPPER DAMPER ストッパダンパ | 1 | |
| 8-5 | 346-67115-0 | WASHER 6.5-21-1 ワッシャ 6.5-21-1 | 3 | |
| 8-6 | 346-67113-0 | MOUNT 8.5-14-2.5 マウント 8.5-14-2.5 | 3 | |
| 8-7 | 3B7-06920-0 | RUBBER MOUNT 8.5-14-2.5 ラバーマウント 8.5-14-2.5 | 3 | |
| 8-8 | 346-67114-1 | SPACER 6.2-9-15.7 スペーサ 6.2-9-15.7 | 3 | |
| 8-9 | 3B7-06160-2 | CD UNIT CDユニット | 1 | F8T20571 |
| 8-10 | 3B7-06165-0 | CD UNIT BAND CDユニットバンド | 1 | |
| 8-11 | 3MR-06049-1 | IGNITION COIL ASSY W/LABEL イグニッションコイルアッシー (W/ラベル) | 1 | #1 |
| 8-12 | 3LD-06921-0 | * PLUG CAP * プラグキャップ | 1 | |
| 8-13 | 3M2-06926-0 | * PLUG CAP TERMINAL * プラグキャップターミナル | 1 | |
| 8-14 | 3T5-84398-0 | * BAND 104 * バンド リードワイヤ 104 | 1 | |
| 8-15 | 3C8-72181-0 | * CAUTION DECAL (B) * コーショントーカー (B) | 1 | |
| 8-16 | 3MR-06050-1 | IGNITION COIL W/CAP イグニッションコイル (W/キャップ) | 2 | #2,#3 |
| 8-17 | 3LD-06921-0 | * PLUG CAP * プラグキャップ | 1 | |
| 8-18 | 3M2-06926-0 | * PLUG CAP TERMINAL * プラグキャップターミナル | 1 | |
| 8-19 | 3T5-84398-0 | * BAND 104 * バンド リードワイヤ 104 | 1 | |
| 8-20 | 910103-5620 | BOLT ボルト | 7 | Ignition Coil Rectifier |
| 8-21 | 3B7-76142-1 | GROUND CABLE L=120 グラウンドケーブル (AV2) L=120 | 1 | Electric Bracket-Cylinder |
| 8-22 | 353-76213-0 | SPARE FUSE 20A スペアヒューズ 20A | 1 | |
| 8-23 | 353-06972-0 | CLAMP 7-80P クランプ 7-80P | 1 | |
| 8-24 | 910103-6612 | BOLT ボルト | 1 | |
| 8-25 | 910103-6630 | BOLT ボルト | 3 | |
| 8-26 | 346-67115-0 | WASHER 6.5-21-1 ワッシャ 6.5-21-1 | 3 | |
| 8-27 | 3B7-06902-1 | COVER カバー エレクトリックブラケット | 1 | |
| 8-28 | 3B7-72028-1 | WIRING DIAGRAM DECAL ワイヤリングダイアグラムデカル | 1 | |
| 8-29 | 910103-7620 | BOLT ボルト | 2 | |

Fig. 8

ELECTRIC PARTS (C.D. UNIT)
エレクトリックパーツ (C.D. ユニット)

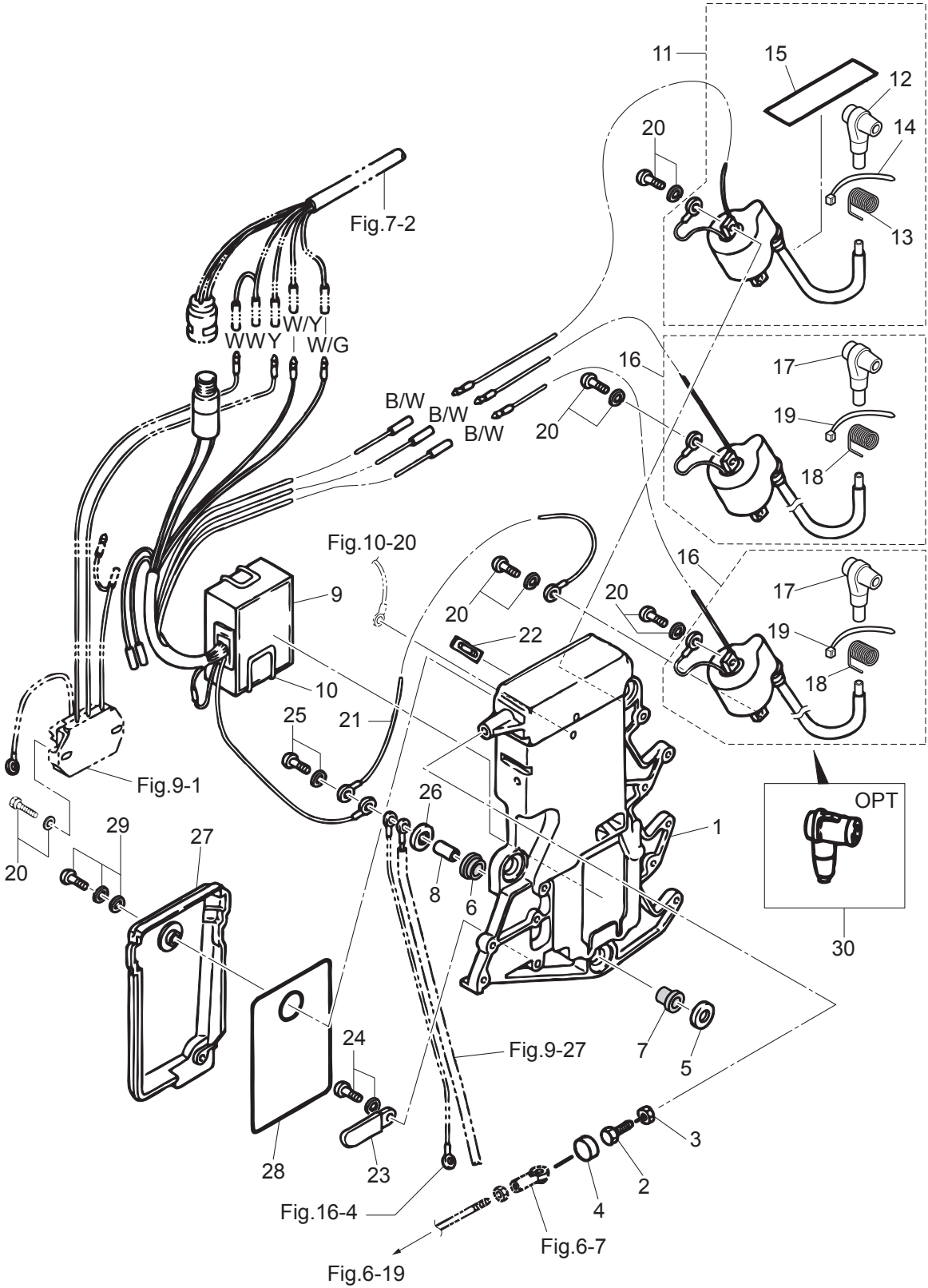
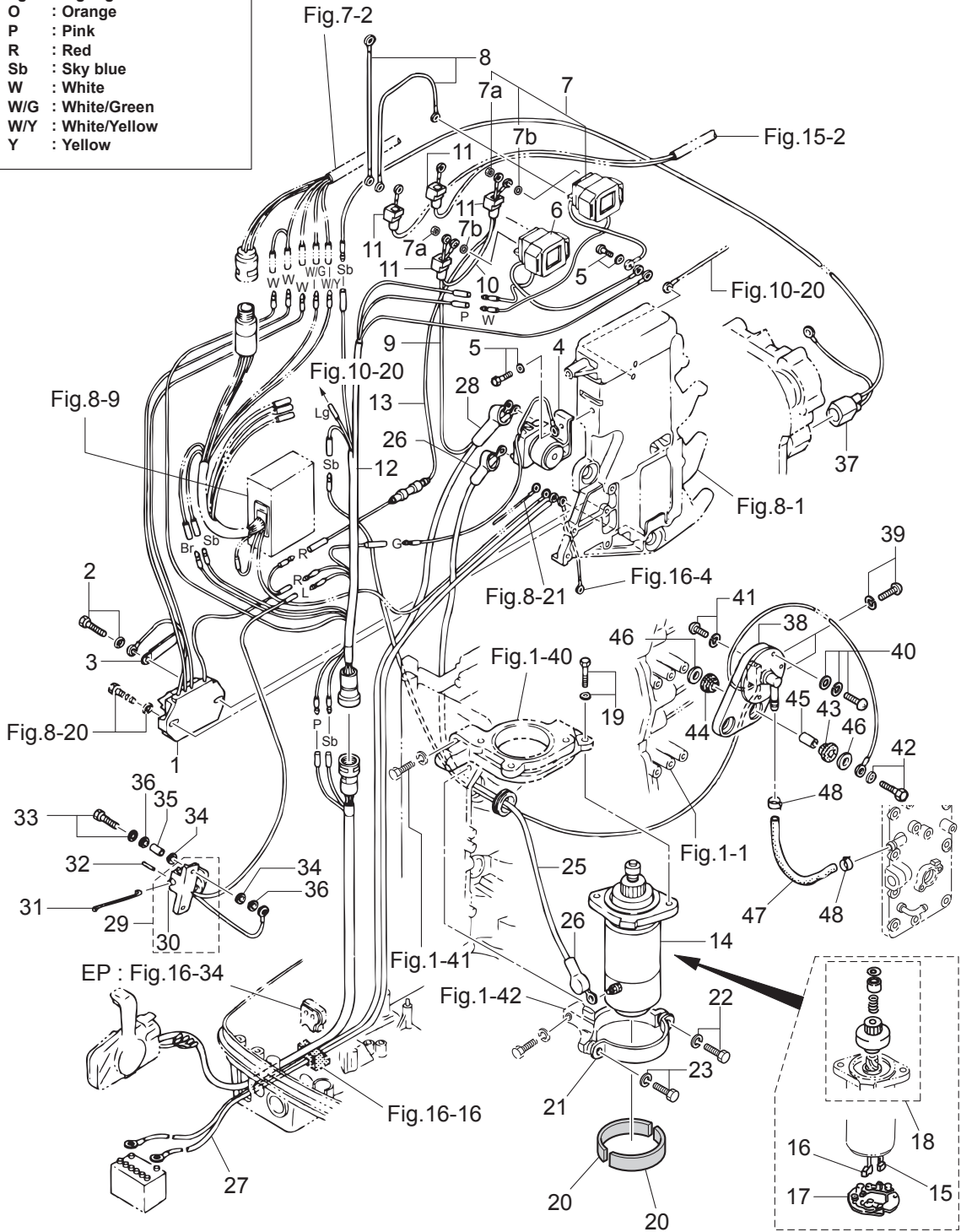


Fig. 9

ELECTRIC PARTS (STARTER MOTOR)
 エレクトリックパーツ (スタータモータ)

Cord Colors

| | |
|-----|----------------|
| B | : Black |
| Br | : Brown |
| B/W | : Black/White |
| B/Y | : Black/Yellow |
| G | : Green |
| L | : Blue |
| Lg | : Light green |
| O | : Orange |
| P | : Pink |
| R | : Red |
| Sb | : Sky blue |
| W | : White |
| W/G | : White/Green |
| W/Y | : White/Yellow |
| Y | : Yellow |



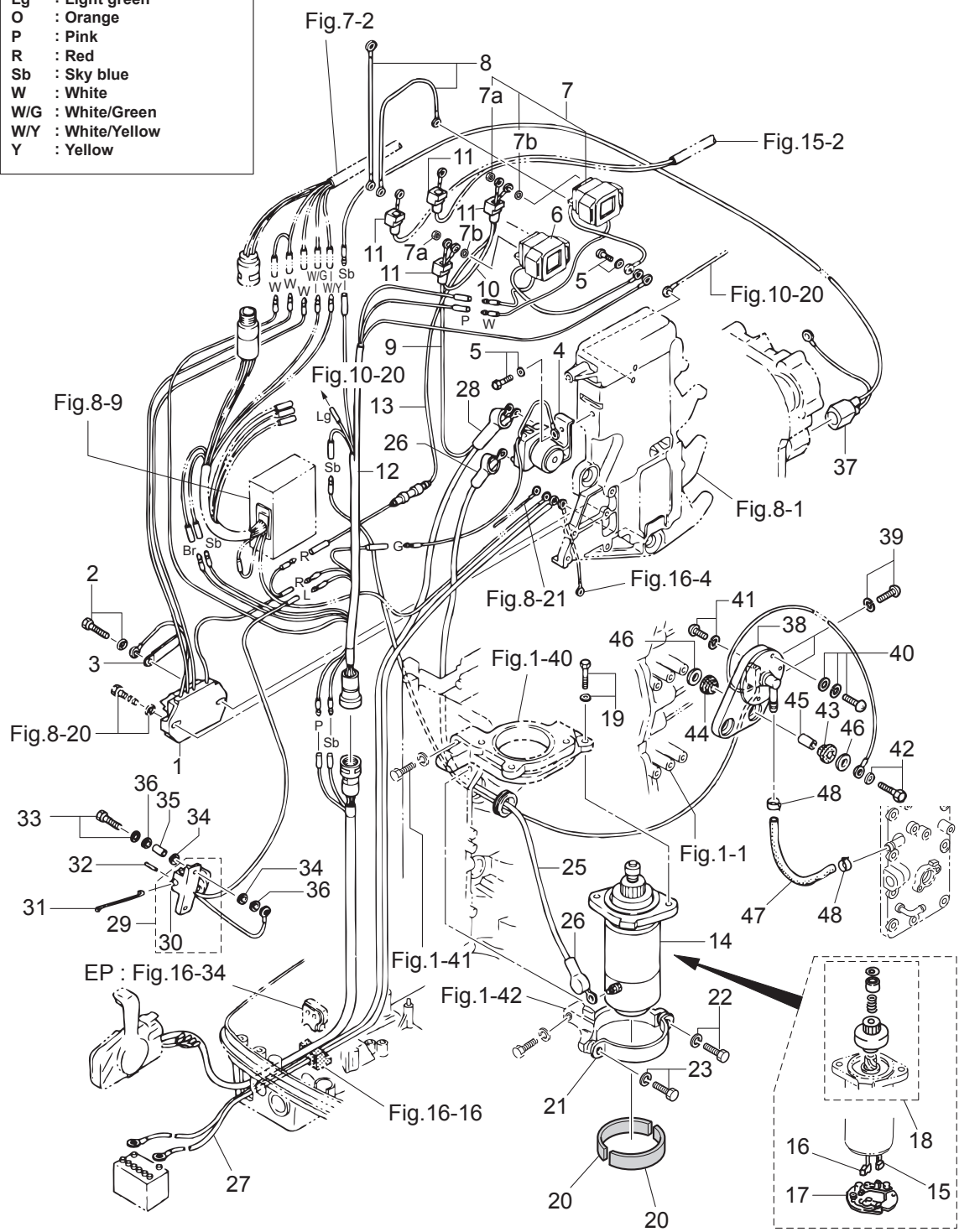
| Ref.No. 見出番号 | Part No. 部品番号 | Description 部 品 名 | Q'ty/個数 | Remarks 備 考 |
|-----------------|------------------|--|---------|---|
| | | | M90A2 | |
| 9-1 | 3B7-76065-5 | RECTIFIER COMPLETE レクチファイヤコンプリート | 1 | |
| 9-2 | 910103-5625 | BOLT ボルト | 1 | |
| 9-3 | 3PR-06972-0 | CLAMP 6.5-47.5P クランプ 6.5-47.5P | 1 | |
| 9-4 | 346-76040-0 | STARTER SOLENOID スタータソレノイド | 1 | |
| 9-5 | 910103-6616 | BOLT ボルト | 2 | |
| 9-6 | 3C8-72580-0 | PTT SOLENOID SWITCH (A) PTTソレノイドスイッチ (A) | 1 | UP |
| 9-7 | 3C8-72581-0 | PTT SOLENOID SWITCH (B) PTTソレノイドスイッチ (B) | 1 | DN |
| 9-7a | 930103-0600 | * NUT * ナット | 3 | |
| 9-7b | 941303-0600 | * SPRING WASHER * スプリングワッシャ | 3 | |
| 9-8 | 3C8-72583-1 | SOLENOID SWITCH CORD (B) L=150 ソレノイドスイッチコード (B) L=150 | 2 | |
| 9-9 | 3B7-72582-1 | SOLENOID SWITCH CORD (A) L=150 ソレノイドスイッチコード (A) L=150 | 1 | Starter Solenoid-Solenoid Switch A |
| 9-10 | 3C7-72583-0 | SOLENOID SWITCH CORD (B) L=150 ソレノイドスイッチコード (B) L=150 | 1 | Solenoid Switch A-Solenoid Switch B |
| 9-11 | 3A3-76145-0 | TERMINAL CAP 8-13-28 ターミナルキャップ スタータ | 4 | Block PTT Cord, Cord A Solenoid Switch |
| 9-12 | 3B7-76110-0 | CORD ASSY コードアッシー A | 1 | |
| 9-13 | 3C7-76062-1 | FUSE WIRE ASSY L=450 ヒューズワイヤアッシー L=450 | 1 | |
| 9-14 | 353-76010-4 | STARTER MOTOR ASSY スタータモータアッシー | 1 | S114-667 |
| 9-15 | 353-76012-3 | * POSITIVE BRUSH * ブラシ (+) | 1 | |
| 9-16 | 353-76013-3 | * NEGATIVE BRUSH * ブラシ (-) | 2 | |
| 9-17 | 353-76017-1 | * BRUSH SPRING * ブラシスプリング | 4 | |
| 9-18 | 353-76015-1 | * PINION ASSY * ピニオンアッシー | 1 | |
| 9-19 | 910103-6835 | BOLT ボルト | 2 | |
| 9-20 | 353-76007-1 | DAMPER ダンパ スタータモータ | 2 | |
| 9-21 | 353B76009-2 | STARTER MOTOR BAND スタータモータバンド | 1 | |
| 9-22 | 9101E3-5840 | BOLT ボルト | 1 | |
| 9-23 | 910103-5820 | BOLT ボルト | 1 | |
| 9-25 | 3B7-76141-1 | STARTER CABLE L=400 スタータケーブル L=400 | 1 | |
| 9-26 | 3A3-76145-0 | TERMINAL CAP 8-13-28 ターミナルキャップ スタータ | 2 | Block Starter Cable |
| 9-27 | 3B7-76120-2 | BATTERY CABLE L=3000 バッテリーケーブル L=3000 | 1 | |
| 9-28 | 3B7-76145-0 | TERMINAL CAP 8-13-30 ターミナルキャップ | 1 | |

Fig. 9

ELECTRIC PARTS (STARTER MOTOR)
 エレクトリックパーツ (スタータモータ)

Cord Colors

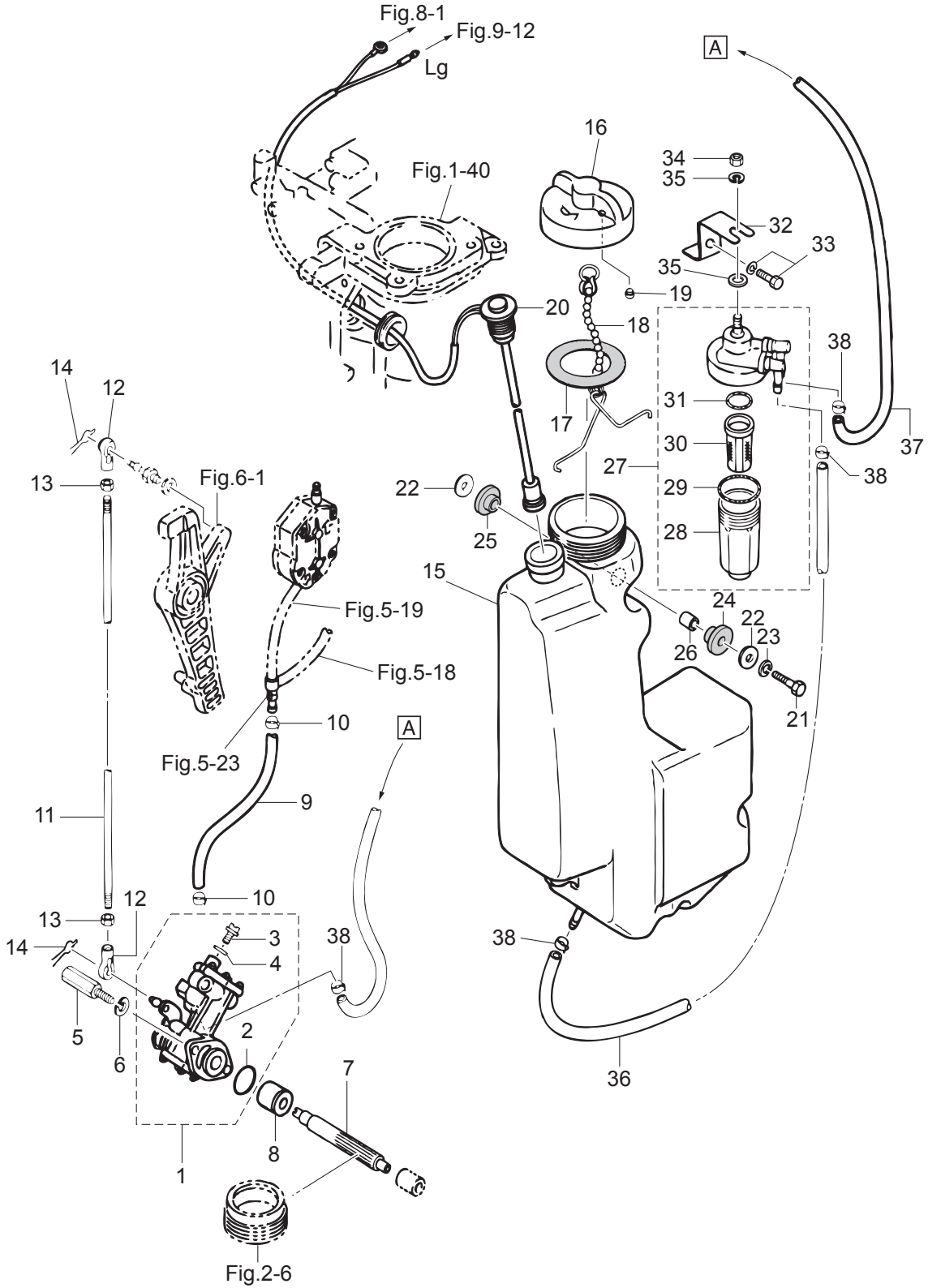
| | |
|-----|----------------|
| B | : Black |
| Br | : Brown |
| B/W | : Black/White |
| B/Y | : Black/Yellow |
| G | : Green |
| L | : Blue |
| Lg | : Light green |
| O | : Orange |
| P | : Pink |
| R | : Red |
| Sb | : Sky blue |
| W | : White |
| W/G | : White/Green |
| W/Y | : White/Yellow |
| Y | : Yellow |



| Ref.No. 見出番号 | Part No. 部品番号 | Description 部 品 名 | Q'ty/個数 | Remarks 備 考 |
|-----------------|------------------|---|---------|---------------------------------------|
| | | | M90A2 | |
| 9-29 | 353-76050-2 | CHOKE SOLENOID チョークソレノイド | 1 | |
| 9-30 | 353-76073-0 | * PLUNGER * プランジャ チョークソレノイド | 1 | |
| 9-31 | 353-76057-2 | CHOKE SOLENOID HOOK チョークソレノイドフック | 1 | |
| 9-32 | 951403-0312 | SPRING PIN 3-12 スプリングピン 3-12 | 1 | |
| 9-33 | 910103-6625 | BOLT ボルト | 2 | |
| 9-34 | 122-35083-0 | RUBBER MOUNT 9-23-4 ラバ-マウント 9-23-4 | 4 | |
| 9-35 | 353-76079-0 | COLLAR 6.2-9-9.3 カラー 6.2-9-9.3 | 2 | |
| 9-36 | 346-67115-0 | WASHER 6.5-21-1 ワッシャ 6.5-21-1 | 4 | |
| 9-37 | 3B7-76172-1 | OVERHEAT SENSOR ASSY オーバ-ヒートセンサアッソ | 1 | |
| 9-38 | 3B7-76180-3 | PRESSURE SWITCH ASSY プレッシャスイッチアッソ | 1 | |
| 9-39 | 921503-6314 | SCREW スクリユ | 2 | |
| 9-40 | 921503-7414 | SCREW スクリユ | 7 | |
| 9-41 | 921503-6410 | SCREW スクリユ | 2 | |
| 9-42 | 910103-6630 | BOLT ボルト | 2 | |
| 9-43 | 346-67113-0 | MOUNT 8.5-14-2.5 マウント 8.5-14-2.5 | 2 | |
| 9-44 | 3B7-06920-0 | RUBBER MOUNT 8.5-14-2.5 ラバ-マウント 8.5-14-2.5 | 2 | |
| 9-45 | 346-67114-1 | SPACER 6.2-9-15.7 スペ-サ 6.2-9-15.7 | 2 | |
| 9-46 | 346-67115-0 | WASHER 6.5-21-1 ワッシャ 6.5-21-1 | 2 | |
| 9-47 | 98AB-70-250 | HOSE ホ-ス | 1 | Exhaust Cover-P/Switch 98AB-701000 |
| 9-48 | 345-70114-1 | CLIP ϕ 11.3 クリップ ϕ 11.3 | 2 | |
| | | | | |
| | | | | |
| | | | | |
| | | | | |
| | | | | |
| | | | | |
| | | | | |
| | | | | |
| | | | | |
| | | | | |
| | | | | |

Fig. 10

OIL PUMP (AUTO MIXING)
オイルポンプ (オートミキシング)



| Ref.No. 見出番号 | Part No. 部品番号 | Description 部 品 名 | Q'ty/個数 | Remarks 備 考 |
|-----------------|------------------|---|---------|-------------------------------------|
| | | | M90A2 | |
| 10-1 | 3B7-09000-1 | OIL PUMP ASSY オイルポンプアッシー | 1 | |
| 10-2 | 3B7-09002-0 | * O-RING 1.6-19.2 * Oリング 1.6-19.2 | 1 | |
| 10-3 | 3B7-09004-0 | * AIR VENT BOLT * エアベントボルト | 1 | |
| 10-4 | 3B7-09006-0 | * WASHER * ワッシャ | 1 | |
| 10-5 | 3B7-09050-1 | OIL PUMP BOLT オイルポンプボルト | 2 | |
| 10-6 | 941303-0600 | SPRING WASHER スプリングワッシャ | 2 | |
| 10-7 | 3B7-09065-0 | OIL PUMP DRIVEN GEAR オイルポンプドライブギヤ | 1 | |
| 10-8 | 3B7-09069-0 | BUSHING 9-20-20.8 ブッシング 9-20-20.8 | 1 | |
| 10-9 | 99AA-4-0480 | PIPE パイプ | 1 | Oil Pump-Check Valve 99AA-4-1000 |
| 10-10 | 3C7-09056-1 | CLIP φ8.5 クリップ φ8.5 | 2 | |
| 10-11 | 3B7-09053-1 | OIL PUMP ROD オイルポンプロッド | 1 | |
| 10-12 | 3B7-05243-0 | BALL JOINT CONNECTOR ボールジョイントコネクタ | 2 | |
| 10-13 | 930103-0500 | NUT ナット | 2 | |
| 10-14 | 951703-0500 | SNAP RETAINER d=5 スナップリテーナ d=5 | 2 | |
| 10-15 | 3B7-71010-2 | OIL TANK オイルタンク | 1 | |
| 10-16 | 3C8-71015-0 | OIL FILLER CAP オイルフィラキャップ | 1 | |
| 10-17 | 3C8-71016-0 | GASKET 36-52-2 ガスケット 36-52-2 | 1 | |
| 10-18 | 3C8-71017-0 | CAP HOOK キャップフック タンク | 1 | |
| 10-19 | 3C8-71018-0 | OIL TANK CAP CHECK VALVE オイルタンクキャップチェックバルブ | 1 | |
| 10-20 | 3B7-71020-1 | OIL LEVEL SENSOR オイルレベルセンサ | 1 | |
| 10-21 | 910103-0630 | BOLT ボルト | 3 | |
| 10-22 | 346-67115-0 | WASHER 6.5-21-1 ワッシャ 6.5-21-1 | 6 | |
| 10-23 | 941303-0600 | SPRING WASHER スプリングワッシャ | 3 | |
| 10-24 | 346-67113-0 | MOUNT 8.5-14-2.5 マウント 8.5-14-2.5 | 3 | |
| 10-25 | 3B7-06920-0 | RUBBER MOUNT 8.5-14-2.5 ラバーマウント 8.5-14-2.5 | 3 | |
| 10-26 | 346-67114-1 | SPACER 6.2-9-15.7 スペーサ 6.2-9-15.7 | 3 | |
| 10-27 | 3C7-71030-0 | OIL FILTER ASSY オイルフィルタアッシー | 1 | |
| 10-28 | 3B7-02237-0 | * CUP * カップ | 1 | |
| 10-29 | 3B7-02235-0 | * O-RING * Oリング A | 1 | |

Fig. 10

OIL PUMP (AUTO MIXING)
オイルポンプ (オートミキシング)

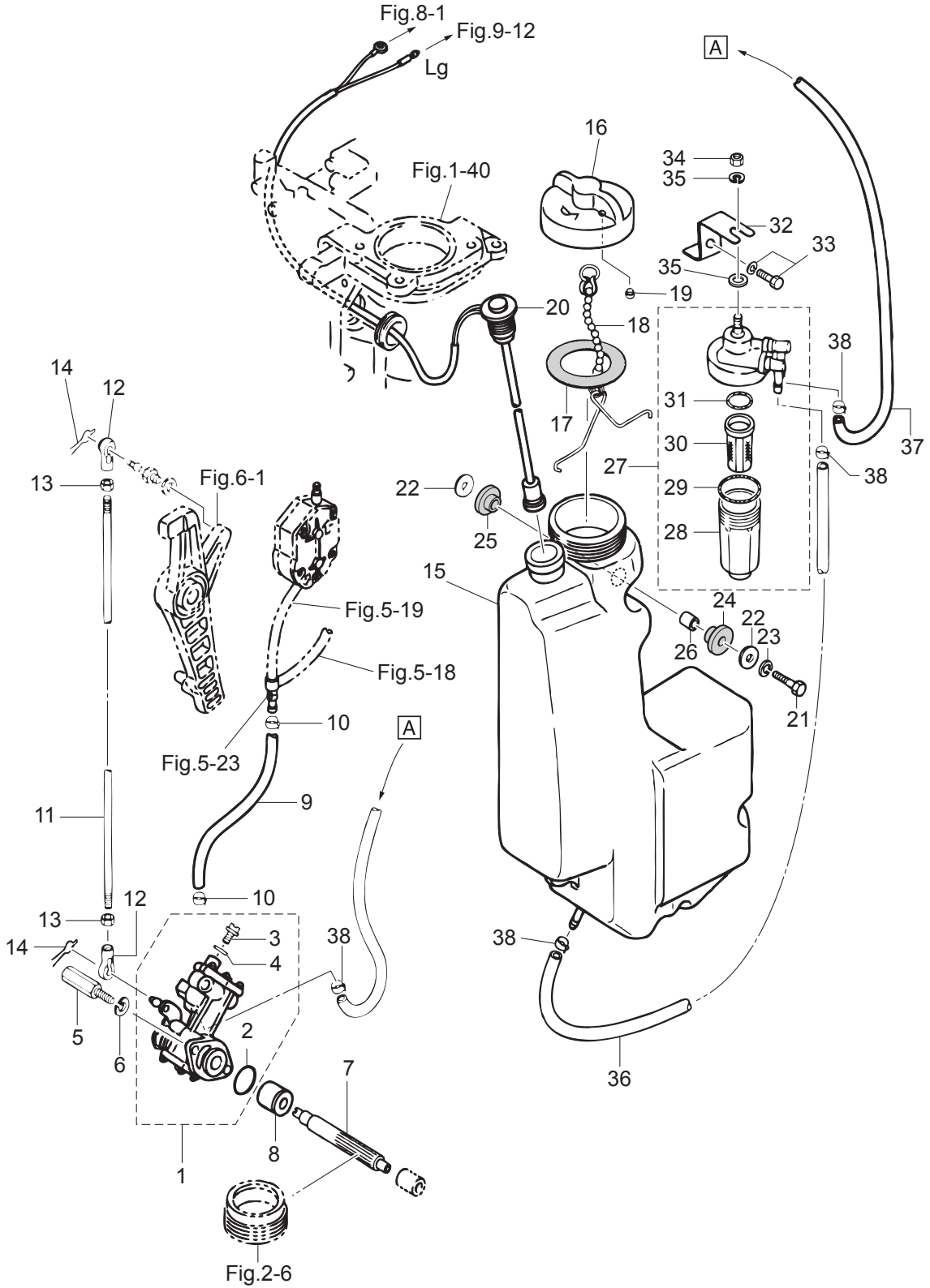
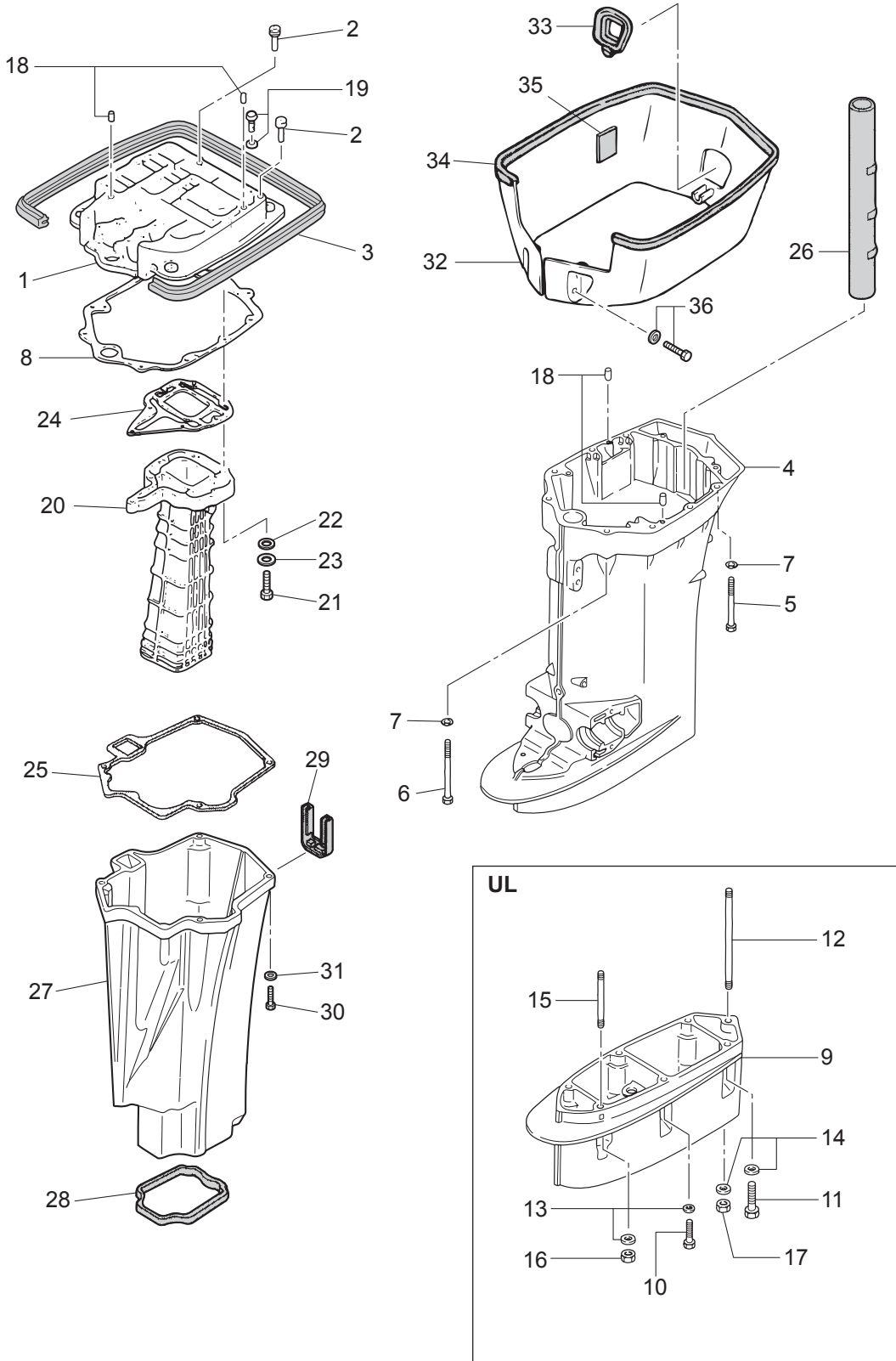


Fig. 11

DRIVE SHAFT HOUSING
ドライブシャフトハウジング



| Ref.No. 見出番号 | Part No. 部品番号 | Description 部 品 名 | Q'ty/個数 | Remarks 備 考 |
|-----------------|------------------|--|---------|------------------|
| | | | M90A2 | |
| 11-1 | 3B7Q01301-0 | ENGINE BASEMENT エンジンベース | 1 | |
| 11-2 | 3B7-67179-0 | DRAIN PLUG (ENGINE BASEMENT) ドレンプラグ (エンジンベース) | 2 | |
| 11-3 | 3B7-67116-0 | ENGINE BASEMENT SEAL L=690 エンジンベースシール L=690 | 1 | |
| 11-4 | 3B7Q61192-4 | DRIVE SHAFT HOUSING (L) ドライブシャフトハウジング (L) | 1 | |
| 11-5 | 3B7-61017-3 | BOLT 8-105 ボルト 8-105 | 6 | |
| 11-6 | 3B7-61018-2 | BOLT 8-115 ボルト 8-115 | 2 | |
| 11-7 | 9401E3-0800 | WASHER ワッシャ | 8 | |
| 11-8 | 3B7-61012-2 | DRIVE SHAFT HOUSING GASKET ドライブシャフトハウジングガスケット | 1 | |
| 11-9 | 3B7Q61110-0 | EXTENSION HOUSING エクステンションハウジング | 1 | for Transom "UL" |
| 11-10 | 3T1-60001-1 | BOLT 8-35 ボルト 8-35 | 3 | for Transom "UL" |
| 11-11 | 3B7-60001-5 | BOLT 10-40 ボルト 10-40 | 2 | for Transom "UL" |
| 11-12 | 3B7-61112-1 | STUD 10-165 スタッド 10-165 | 1 | for Transom "UL" |
| 11-13 | 9401E3-0800 | WASHER ワッシャ | 4 | for Transom "UL" |
| 11-14 | 9402E3-1000 | WASHER ワッシャ | 3 | for Transom "UL" |
| 11-15 | 9153E3-0825 | STUD スタッド | 1 | for Transom "UL" |
| 11-16 | 930103-0800 | NUT ナット | 1 | for Transom "UL" |
| 11-17 | 3B7-61114-0 | NUT 10-P1.25 ナット 10-P1.25 | 1 | for Transom "UL" |
| 11-18 | 345-01111-0 | DOWEL PIN 6-12 ダウエルピン 6-12 | 4 | |
| 11-19 | 910103-5635 | BOLT ボルト | 2 | |
| 11-20 | 3B7-02311-0 | EXHAUST PIPE エキゾーストパイプ | 1 | |
| 11-21 | 9101F4-0635 | BOLT ボルト | 7 | |
| 11-22 | 940103-0600 | WASHER ワッシャ | 7 | |
| 11-23 | 941303-0600 | SPRING WASHER スプリングワッシャ | 7 | |
| 11-24 | 3B7-02312-2 | EXHAUST PIPE GASKET エキゾーストパイプガスケット | 1 | |
| 11-25 | 3B7-61181-2 | EXHAUST HOUSING GASKET エキゾーストハウジングガスケット | 1 | |
| 11-26 | 3B7-61186-0 | REVERSE GAS PASSAGE PIPE リバースガスパッセージパイプ | 1 | |
| 11-27 | 3D8-61180-0 | EXHAUST HOUSING エキゾーストハウジング | 1 | |
| 11-28 | 3B7-61182-1 | GROMMET グロメット | 1 | |
| 11-29 | 3B7-61207-0 | IDLE EXHAUST PORT GROMMET アイドルエキゾーストポートグロメット | 1 | |

Fig. 11

DRIVE SHAFT HOUSING
ドライブシャフトハウジング

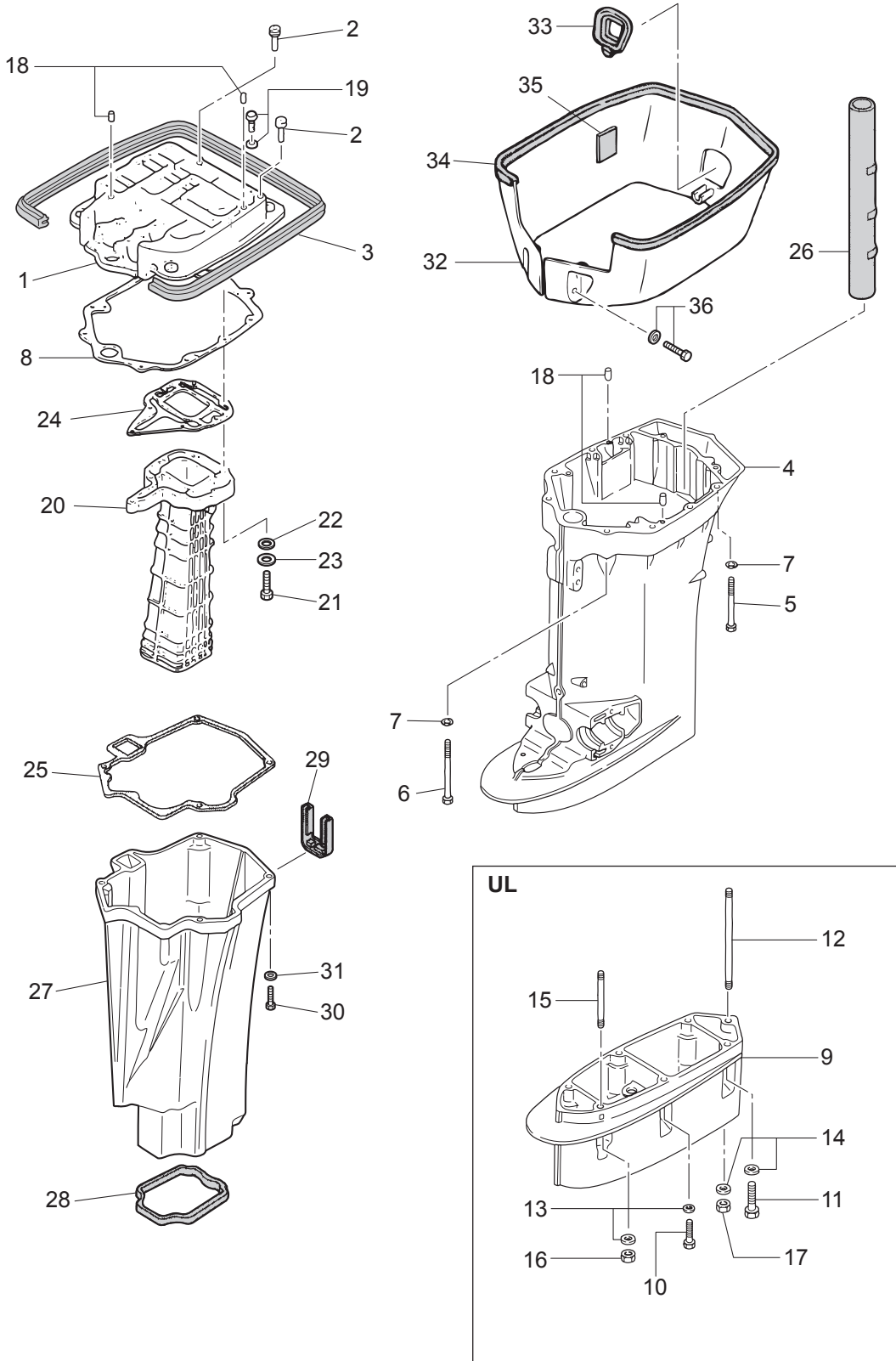
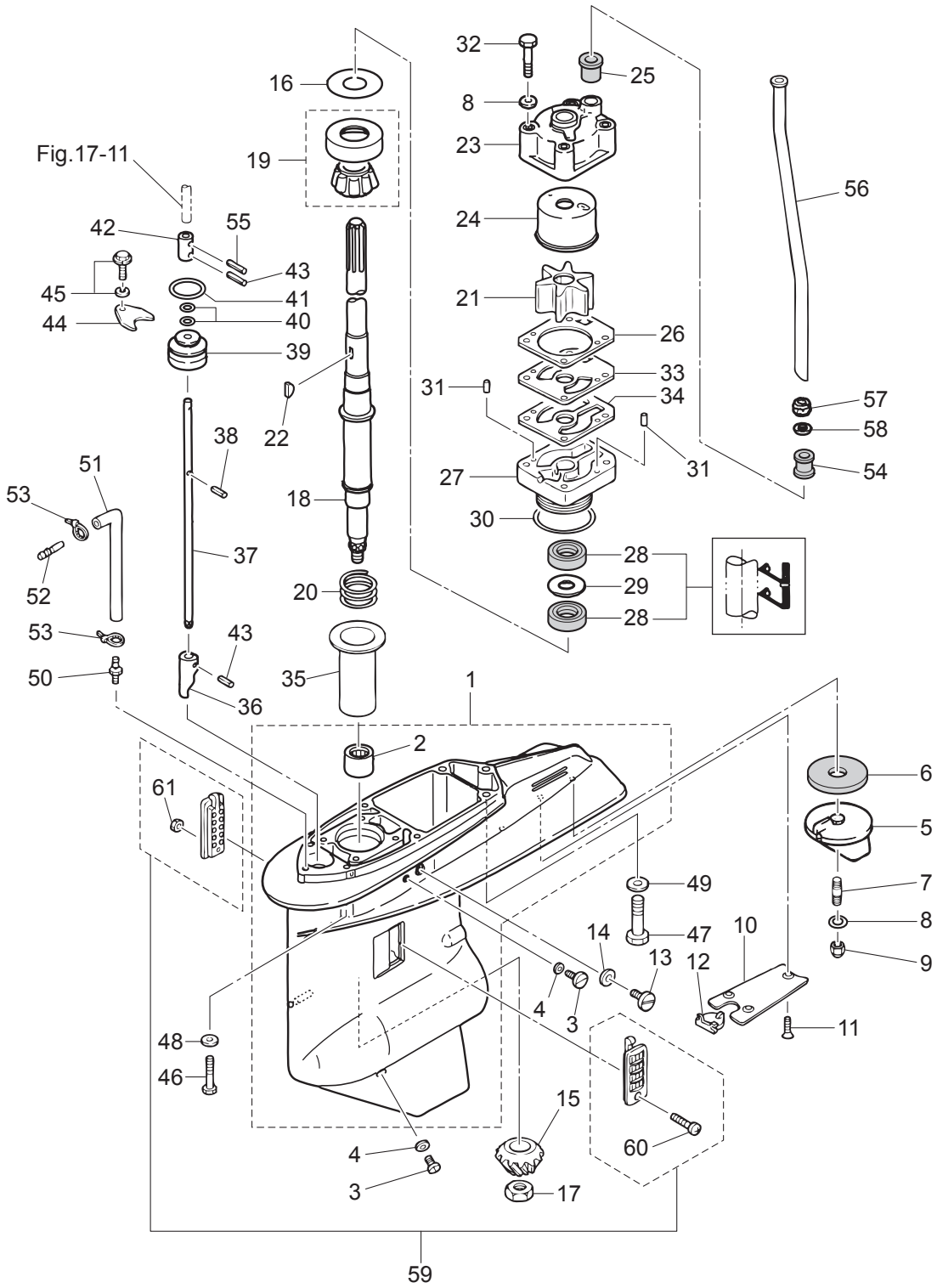


Fig. 12

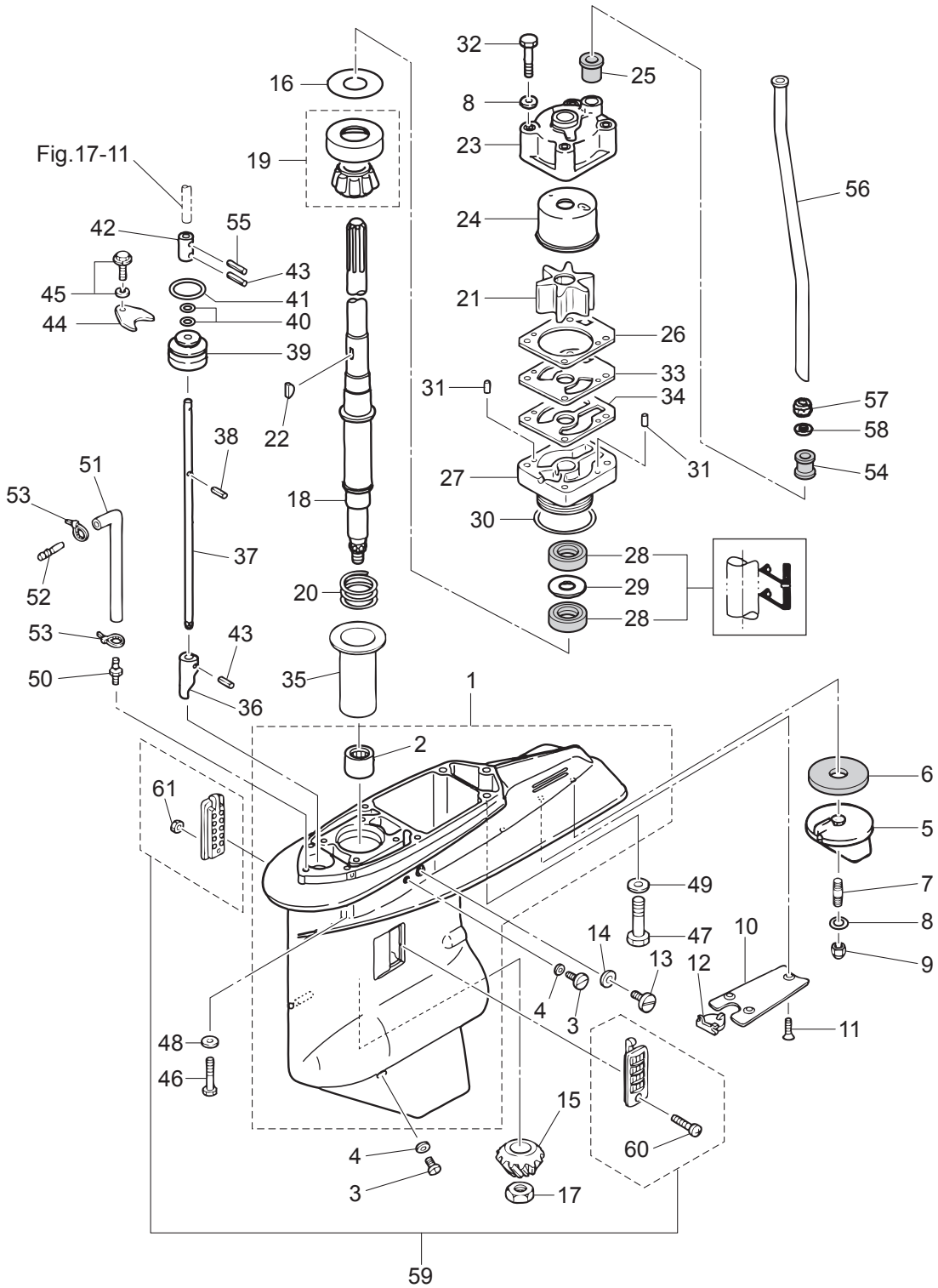
GEAR CASE (DRIVE SHAFT)
ギヤケース (ドライブシャフト)



| Ref.No. 見出番号 | Part No. 部品番号 | Description 部 品 名 | Q' ty/個数 | Remarks 備 考 |
|-----------------|------------------|--|----------|-----------------------|
| | | | M90A2 | |
| 12-1 | 3B7Q60000-4 | GEAR CASE ASSY ギヤケースアッシー | 1 | |
| 12-2 | 3B7-60102-0 | * ROLLER BEARING 25.4-33.3-31.8 * ローラベアリング 25.4-33.3-31.8 | 1 | |
| 12-3 | 332-60005-2 | PLUG 8-8 プラグ 8-8 | 2 | |
| 12-4 | 332-60006-0 | GASKET 8.1-15-1 ガスケット 8.1-15-1 | 2 | |
| 12-5 | 3B7-60217-1 | TRIM TAB トリムタブ | 1 | |
| 12-6 | 3B7-60219-0 | TRIM TAB GASKET トリムタブガスケット | 1 | |
| 12-7 | 915303-0825 | STUD スタッド | 1 | |
| 12-8 | 940103-0800 | WASHER ワッシャ | 5 | Trim Tab Pump Case |
| 12-9 | 930403-0800 | NYLON NUT 8-P1.25 ナイロンナット 8-P1.25 | 1 | |
| 12-10 | 3B7-60012-1 | GEAR CASE PLATE ギヤケースプレート | 1 | |
| 12-11 | 9216E3-0614 | SCREW スクリュー | 3 | |
| 12-12 | 3B7-60013-0 | GEAR CASE PLATE PLUG ギヤケースプレートプラグ | 1 | |
| 12-13 | 3B7-60015-1 | PLUG M10P1.25 プラグ ウォータ | 1 | |
| 12-14 | 3B7-60016-1 | GASKET 10.1-15-1 ガスケット 10.1-15-1 | 1 | |
| 12-15 | 3B7-64020-0 | BEVEL GEAR B ベベルギヤ B | 1 | |
| 12-16 | 1 353-64014-0 | SHIM 52-60.5-0.3 シム 52-60.5-0.3 | A | |
| 12-16 | 2 353-64015-0 | SHIM 52-60.5-0.15 シム 52-60.5-0.15 | A | |
| 12-16 | 3 353-64016-0 | SHIM 52-60.5-0.1 シム 52-60.5-0.1 | A | |
| 12-17 | 3B7-64027-0 | NUT M16-P1.5 ナット ベベルギヤ B | 1 | |
| 12-18 | 1 3B7-64302-1 | DRIVE SHAFT (L) ドライブシャフト (L) | 1 | for Transom "L" |
| 12-18 | 2 3B7-64303-1 | DRIVE SHAFT (UL) ドライブシャフト (UL) | 1 | for Transom "UL" |
| 12-19 | 3B7-60213-0 | TAPERED ROLLER BEARING 32305 テーパローラベアリング 32305 | 1 | |
| 12-20 | 353-64327-0 | DRIVE SHAFT SPRING ドライブシャフトスプリング | 1 | |
| 12-21 | 3B7-65021-2 | WATER PUMP IMPELLER ウォーターポンプインペラ | 1 | |
| 12-22 | 3B7-65022-1 | KEY 28-5.7-4 キー ポンプインペラ | 1 | Pump Impeller |
| 12-23 | 3B7-65016-0 | PUMP CASE SUB-ASSY (UPPER) ポンプケースサブアッシー (アッパ) | 1 | |
| 12-24 | 3B7-65238-0 | PUMP CASE LINER ポンプケースライナ クロムメッキ | 1 | Chrome Plated |
| 12-25 | 3B7-65014-0 | WATER PIPE SEAL (LOWER) ウォーターパイプシール (ロワ) | 1 | |
| 12-26 | 3B7-65018-0 | PUMP CASE GASKET ポンプケースガスケット | 1 | |

Fig. 12

GEAR CASE (DRIVE SHAFT)
ギヤケース (ドライブシャフト)



| Ref.No. 見出番号 | Part No. 部品番号 | Description 部 品 名 | Q'ty/個数 | Remarks 備 考 |
|-----------------|------------------|--|---------|---------------------------------|
| | | | M90A2 | |
| 12-27 | 3B7-65017-2 | PUMP CASE (LOWER) ポンプケース (ロワ) | 1 | |
| 12-28 | 3C7-60223-1 | OIL SEAL 22-42-7 オイルシール 22-42-7 | 2 | |
| 12-29 | 346-64084-0 | SHIM 35-41.9-0.5 シム 35-41.9-0.5 | 1 | |
| 12-30 | 3B7-65015-0 | O-RING 3.1-54.4 リング 3.1-54.4 | 1 | |
| 12-31 | 334-65012-0 | DOWEL PIN 4-10 ダウエルピン 4-10 | 2 | |
| 12-32 | 9161E3-0880 | BOLT ボルト | 4 | |
| 12-33 | 3B7-65239-1 | WATER PUMP GUIDE PLATE ウォーターポンプガイドプレート クロムメッキ | 1 | Chrome Plated |
| 12-34 | 3B7-65029-0 | GUIDE PLATE GASKET ガイドプレートガスケット | 1 | |
| 12-35 | 3B7-64328-0 | DRIVE SHAFT SPRING GUIDE ドライブシャフトスプリングガイド | 1 | |
| 12-36 | 3B7-66011-1 | CLUTCH CAM クラッチカム | 1 | |
| 12-37 | 1 3B7-66013-1 | CAM ROD (L) カムロッド (L) | 1 | for Transom "L" |
| 12-37 | 2 3B7-66014-1 | CAM ROD (UL) カムロッド (UL) | 1 | for Transom "UL" |
| 12-38 | 951403-3510 | SPRING PIN 3.5-10 スプリングピン 3.5-10 | 1 | |
| 12-39 | 3B7-66031-1 | CAM ROD BUSHING カムロッドブッシング | 1 | |
| 12-40 | 345-66021-0 | O-RING 1.9-6.8 リング 1.9-6.8 | 2 | |
| 12-41 | 3B7-66023-0 | O-RING 3.5-27.7 リング 3.5-27.7 | 1 | |
| 12-42 | 353-66241-1 | SHIFT ROD JOINT シフトロッドジョイント | 1 | |
| 12-43 | 951403-3516 | SPRING PIN 3.5-16 スプリングピン 3.5-16 | 2 | |
| 12-44 | 353-66024-0 | STOPPER ストップドライブシャフトハウジング | 1 | |
| 12-45 | 9101E3-5612 | BOLT ボルト | 1 | |
| 12-46 | 3T1-60001-1 | BOLT 8-35 ボルト 8-35 | 4 | |
| 12-47 | 3B7-60001-5 | BOLT 10-40 ボルト 10-40 | 3 | |
| 12-48 | 9401E3-0800 | WASHER ワッシャ | 4 | |
| 12-49 | 9402E3-1000 | WASHER ワッシャ | 3 | |
| 12-50 | 3C7-60017-0 | NIPPLE 6-1/8 ニップル 6-1/8 | 1 | |
| 12-51 | 1 98AL-40-800 | HOSE ホース | 1 | for Transom "L" 98AL-401000 |
| 12-51 | 2 98AL-40-920 | HOSE ホース | 1 | for Transom "UL" 98AL-401000 |
| 12-52 | 3C7-60018-0 | NIPPLE 6-6 ニップル 6-6 | 1 | |
| 12-53 | 3T5-84398-0 | BAND 104 バンド リードワイヤ 104 | 2 | |

Fig. 12

GEAR CASE (DRIVE SHAFT)
ギヤケース (ドライブシャフト)

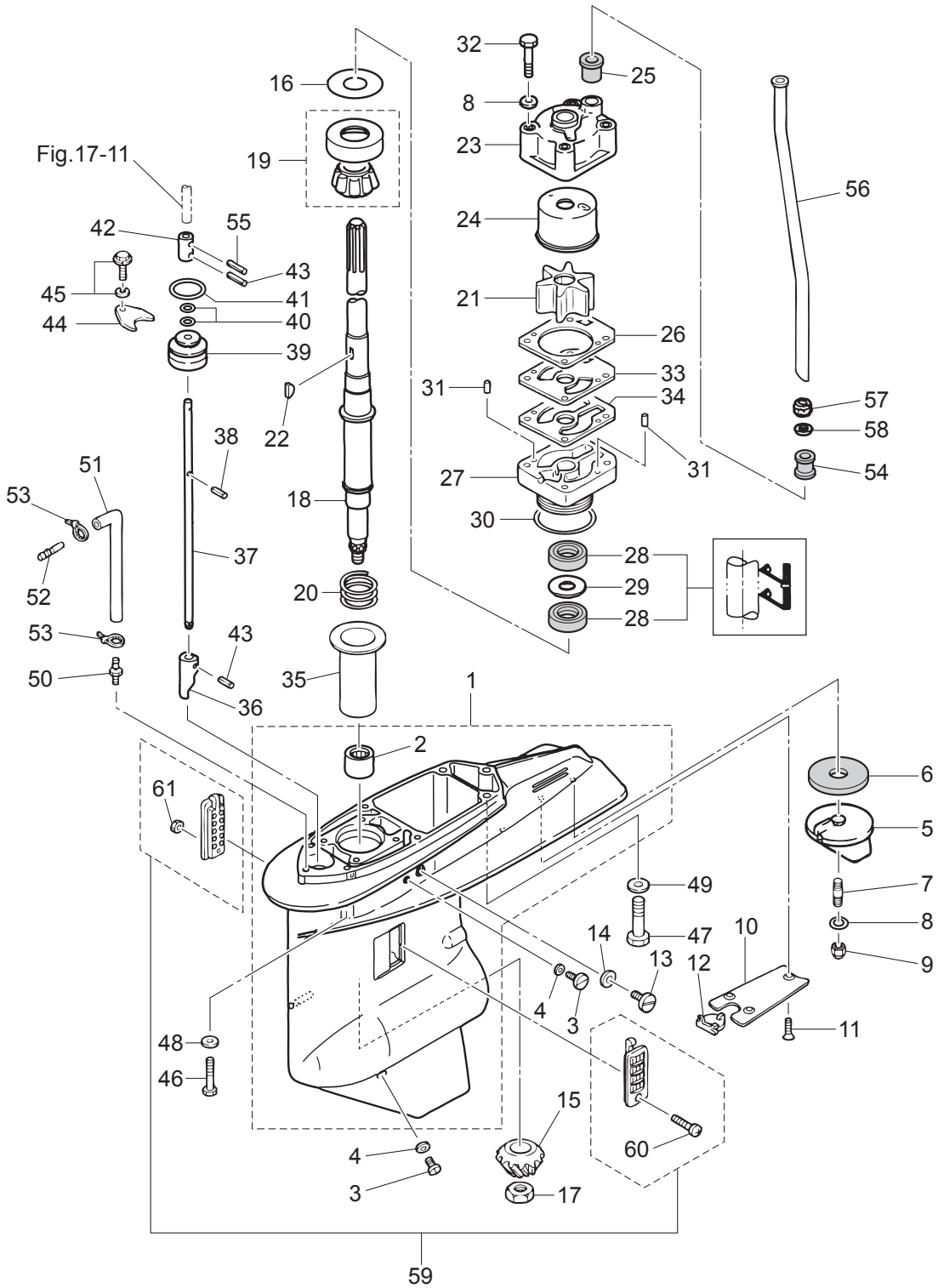
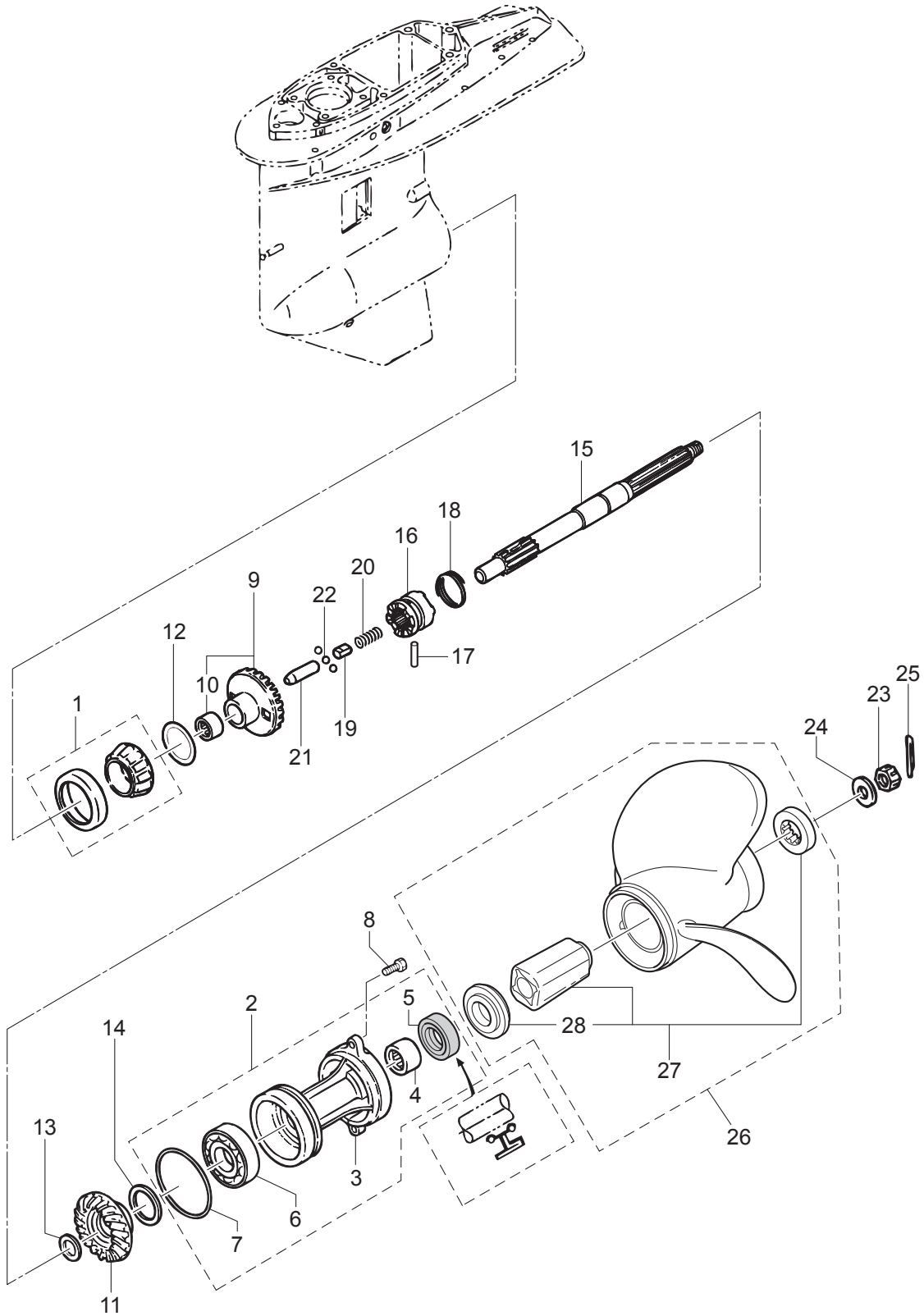


Fig. 13

GEAR CASE (PROPELLER SHAFT)
ギヤケース (プロペラシャフト)



| Ref.No. 見出番号 | Part No. 部品番号 | Description 部 品 名 | Q' ty/個数 | Remarks 備 考 |
|-----------------|------------------|---|----------|----------------|
| | | | M90A2 | |
| 13-1 | 3C7-60215-0 | TAPERED ROLLER BEARING 30209 テーパードローラベアリング 30209 | 1 | |
| 13-2 | 3B7Q87323-1 | PROPELLER SHAFT HOUSING ASSY プロペラシャフトハウジングアッセン | 1 | |
| 13-3 | 3B7Q60101-1 | * PROPELLER SHAFT HOUSING * プロペラシャフトハウジング | 1 | |
| 13-4 | 3B7-60211-0 | * ROLLER BEARING 30-40-30 * ロローラベアリング 30-40-30 | 1 | |
| 13-5 | 3B7-60111-0 | * OIL SEAL 30-50-12 * オイルシール 30-50-12 | 1 | |
| 13-6 | 9601-0-6208 | * BALL BEARING 6208 * ボールベアリング 6208 | 1 | |
| 13-7 | 3B7-60103-0 | * O-RING 3.1-94.4 * Oリング 3.1-94.4 | 1 | |
| 13-8 | 3C7-60108-2 | PRE-COATED BOLT 8-30 プレコートボルト 8-30 | 2 | |
| 13-9 | 3D8-64010-0 | BEVEL GEAR ASSY (A) ベベルギヤアッセン (A) | 1 | |
| 13-10 | 3B7-64011-0 | * ROLLER BEARING 25-32-26 * ロローラベアリング 25-32-26 | 1 | |
| 13-11 | 3T1-64093-0 | BEVEL GEAR C ベベルギヤ C | 1 | Line=3 |
| 13-12 | 1 3B7-64015-0 | SHIM 47-57-0.15 シム 47-57-0.15 | A | |
| 13-12 | 2 3B7-64016-0 | SHIM 47-57-0.1 シム 47-57-0.1 | A | |
| 13-13 | 1 3B7-64032-0 | WASHER t=3.2 ワッシャ t=3.2 | A | |
| 13-13 | 2 3B7-64034-0 | WASHER t=3.0 ワッシャ t=3.0 | A | |
| 13-13 | 3 3B7-64035-0 | WASHER t=2.8 ワッシャ t=2.8 | A | |
| 13-14 | 1 3B7-64036-0 | SHIM 42-50-0.15 シム 42-50-0.15 | A | |
| 13-14 | 2 3B7-64037-0 | SHIM 42-50-0.1 シム 42-50-0.1 | A | |
| 13-15 | 3B7-64211-0 | PROPELLER SHAFT プロペラシャフト | 1 | |
| 13-16 | 3T1-64215-2 | CLUTCH クラッチ | 1 | |
| 13-17 | 3B7-64218-0 | PIN ピン クラッチ | 1 | |
| 13-18 | 3B7-64219-1 | SNAP スナップ クラッチピン | 1 | |
| 13-19 | 3T1-64222-0 | SPRING RETAINER L=30.5 スプリングリテーナ クラッチ L=30.5 | 1 | |
| 13-20 | 346-64221-0 | SPRING スプリング クラッチ | 1 | |
| 13-21 | 3T1-64223-0 | PUSH ROD プッシュロッド クラッチ | 1 | |
| 13-22 | 3T1-64224-0 | BALL スチールボール | 3 | |
| 13-23 | 353-64121-0 | PROPELLER NUT M16P1.5 プロペラナット | 1 | |
| 13-24 | 345-64124-0 | WASHER 17-32-3 ワッシャ 17-32-3 | 1 | |
| 13-25 | 951503-0325 | SPLIT PIN 3-25 スプリットピン 3-25 | 1 | |

Fig. 13

GEAR CASE (PROPELLER SHAFT)
ギヤケース (プロペラシャフト)

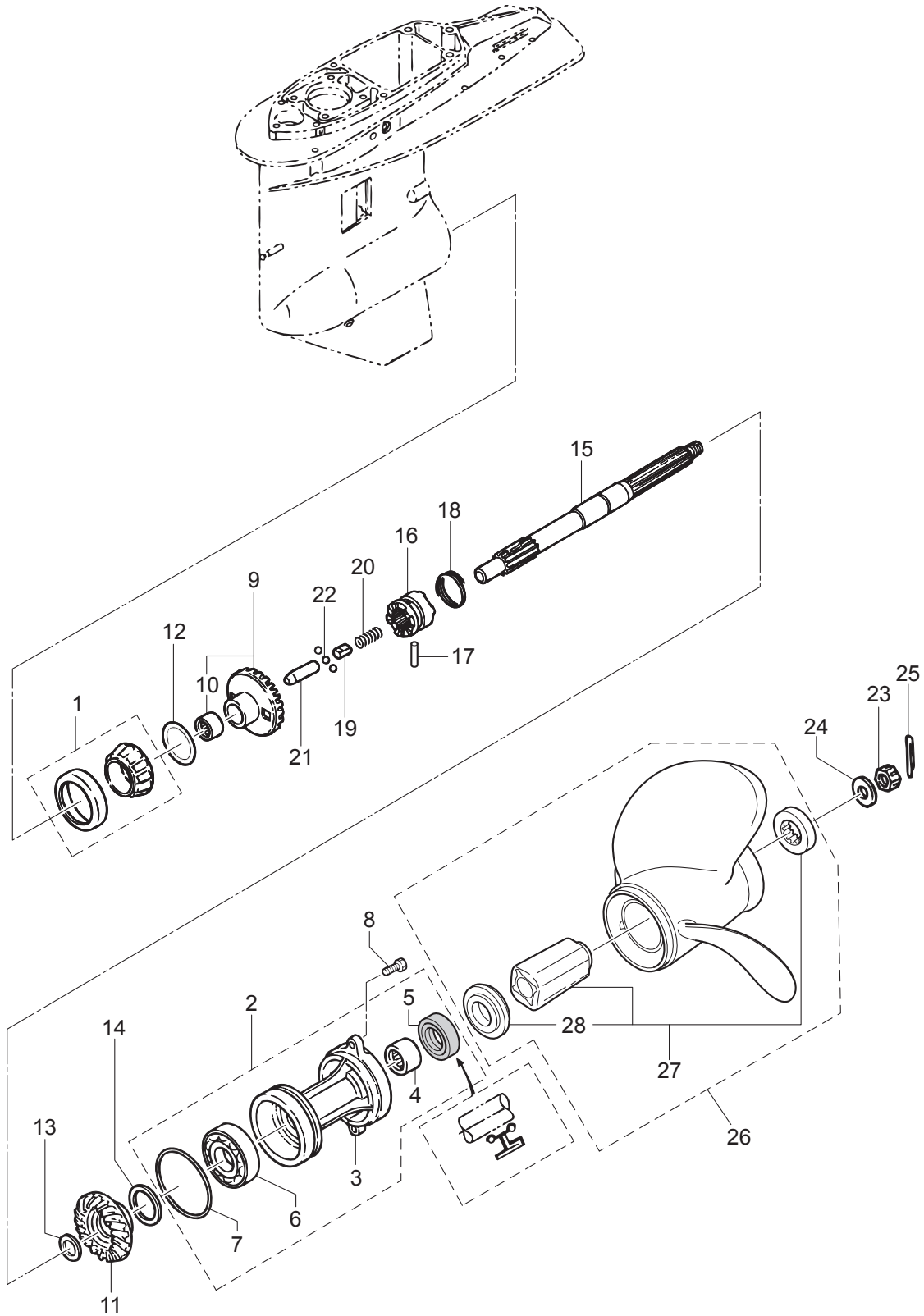
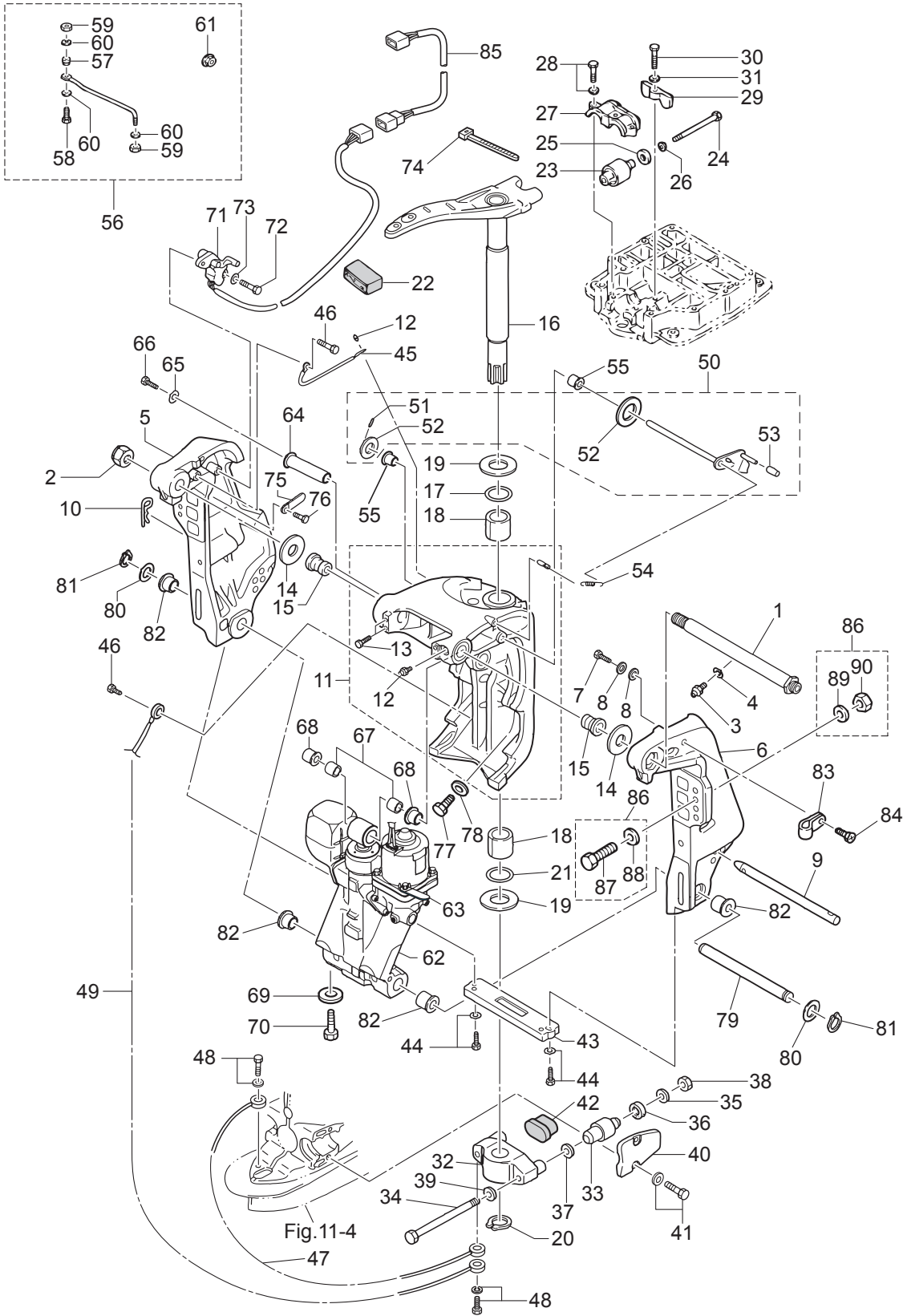


Fig. 14

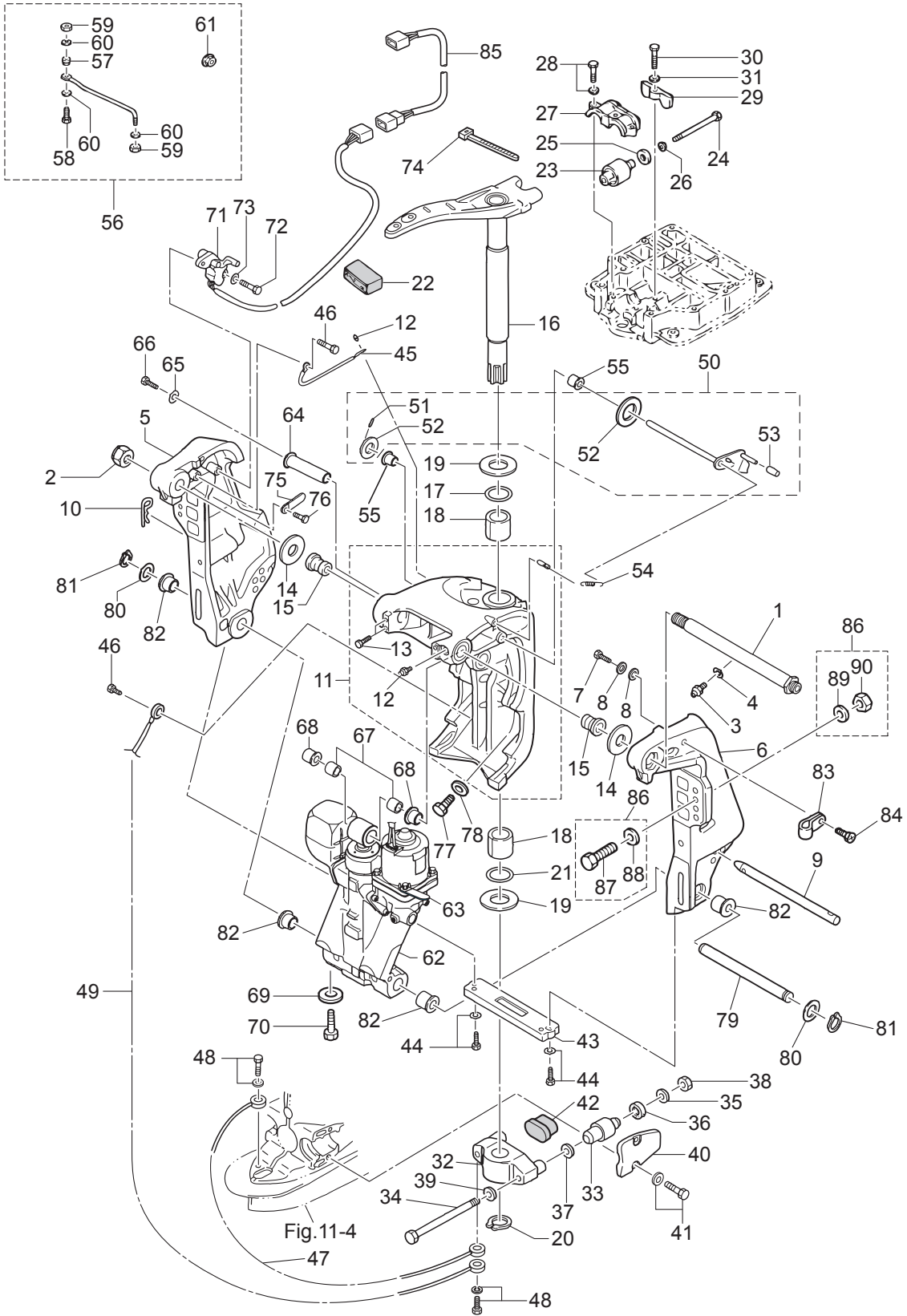
BRACKET
ブラケット



| Ref.No. 見出番号 | Part No. 部品番号 | Description 部 品 名 | Q' ty/個数 | Remarks 備 考 |
|-----------------|------------------|--|----------|------------------|
| | | | M90A2 | |
| 14-1 | 3E0-62191-1 | SWIVEL BRACKET SHAFT ASSY スイベルブラケットシャフトアッシ (ステンコート) | 1 | Bracket Bolt |
| 14-2 | 346-62124-1 | NYLON NUT 7/8-14 ナイロンナット 7/8-14 | 1 | |
| 14-3 | 344-67177-1 | GREASE FITTING グリスフィッティング | 1 | |
| 14-4 | 940103-0600 | WASHER ワッシャ | 1 | |
| 14-5 | 3E0Q62112-0 | CLAMP BRACKET (R) クランプブラケット (R) | 1 | Starboard Side |
| 14-6 | 3E0Q62113-1 | CLAMP BRACKET (L) クランプブラケット (L) | 1 | Port Side |
| 14-7 | 9102E3-1020 | BOLT ホルト | 1 | |
| 14-8 | 9402E3-1000 | WASHER ワッシャ | 2 | |
| 14-9 | 3E0-62121-1 | THRUST ROD スラストロッド | 1 | |
| 14-10 | 3B7-62129-1 | PIN ピン スラストロッド | 1 | |
| 14-11 | 3E0Q62313-3 | SWIVEL BRACKET ASSY スイベルブラケットアッシ | 1 | |
| 14-12 | 344-67177-1 | * GREASE FITTING * グリスフィッティング | 4 | |
| 14-13 | 9101E3-5612 | * BOLT * ホルト | 4 | |
| 14-14 | 3E0-62116-1 | WASHER 25.7-50-1 ワッシャ 25.7-50-1 | 2 | |
| 14-15 | 3E0-62126-0 | BUSHING 25.6-28.6-40 ブッシング 25.6-28.6-40 | 2 | |
| 14-16 | 3B7Q62010-2 | STEERING SHAFT ASSY ステアリングシャフトアッシ | 1 | |
| 14-17 | 3B7-62414-0 | SEAL RING シールリング ステアリングシャフト | 1 | |
| 14-18 | 3B7-62417-0 | BUSHING 32-40-45 ブッシング 32-40-45 | 2 | |
| 14-19 | 3B7-62423-1 | THRUST PLATE (UPPER) スラストプレート (アッパ) | 2 | |
| 14-20 | 945103-3200 | C-RING d=32 Cリング d=32 | 1 | |
| 14-21 | 3B7-62415-0 | O-RING 4.5-32 Oリング 4.5-32 | 1 | |
| 14-22 | 1 3B7-62095-0 | STEERING ARM DAMPER L=20 ステアリングアームダンパ L=20 | 1 | for Transom "L" |
| 14-22 | 2 3B7-62096-0 | STEERING ARM DAMPER L=40 ステアリングアームダンパ L=40 | 1 | for Transom "UL" |
| 14-23 | 3B7-61301-0 | RUBBER MOUNT (UPPER) ラバーマウント (アッパ) | 2 | |
| 14-24 | 3B7-61307-2 | BOLT 7/16-115 ホルト 7/16-115 | 2 | |
| 14-25 | 3C7-61338-0 | DAMPER 21-36-5 ダンパ 21-36-5 | 2 | |
| 14-26 | 3B7-61335-0 | WASHER 11.5-32-3 ワッシャ 11.5-32-3 | 2 | |
| 14-27 | 3B7-61341-1 | MOUNT HOLDING PLATE (UPPER) マウントホルディングプレート (アッパ) | 1 | |
| 14-28 | 9101E3-5835 | BOLT ホルト | 3 | |

Fig. 14

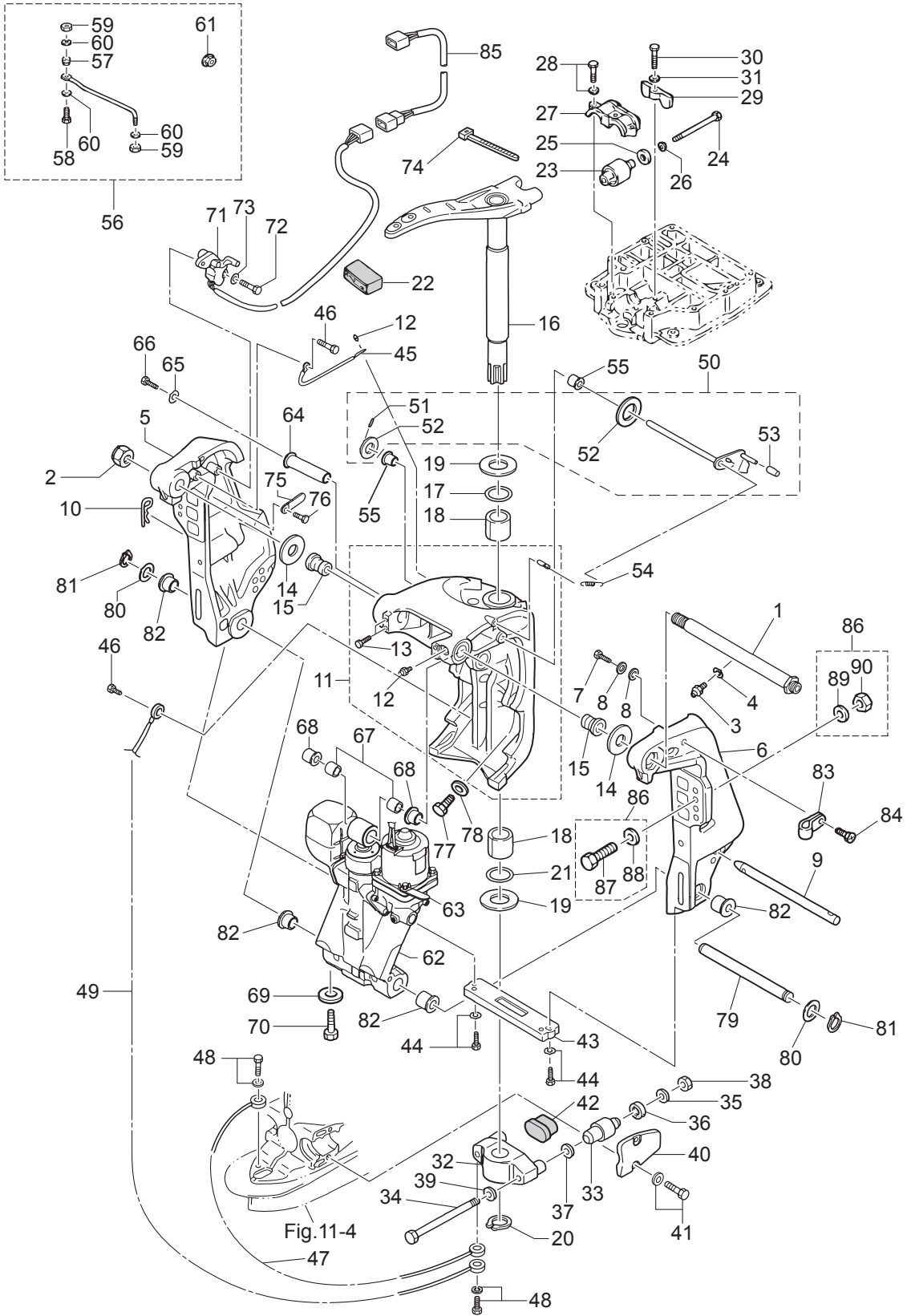
BRACKET
ブラケット



| Ref.No. 見出番号 | Part No. 部品番号 | Description 部 品 名 | Q' ty/個数 | Remarks 備 考 |
|-----------------|------------------|--|----------|-----------------------------------|
| | | | M90A2 | |
| 14-29 | 3B7-61339-0 | DAMPER (UPPER) ダンパ (アッパ) | 1 | |
| 14-30 | 910103-0625 | BOLT ボルト | 1 | |
| 14-31 | 3C8-66308-0 | WASHER 6-16-1.5 ワッシャ 6-16-1.5 | 1 | |
| 14-32 | 3B7Q61411-2 | MOUNT BRACKET マウントブラケット | 1 | |
| 14-33 | 353-61302-2 | RUBBER MOUNT (LOWER) ラバマウント (ロウ) | 2 | |
| 14-34 | 353-61321-3 | BOLT M12-151 ボルト マウントブラケット | 2 | |
| 14-35 | 353-61334-0 | WASHER 13-34-3 ワッシャ 13-34-3 | 2 | |
| 14-36 | 3C7-61338-0 | DAMPER 21-36-5 ダンパ 21-36-5 | 2 | |
| 14-37 | 353-61315-1 | WASHER 12.2-25-2 ワッシャ マウントブラケット 12.2-25-2 | 2 | |
| 14-38 | 3B7-61324-0 | NUT 12-P1.5 ナット 12-P1.5 | 2 | |
| 14-39 | 9402E3-1200 | WASHER ワッシャ | 2 | |
| 14-40 | 3B7Q61342-0 | MOUNT HOLDING PLATE (LOWER) マウントホルディングプレート (ロウ) | 2 | |
| 14-41 | 3N4-61343-0 | BOLT 8-25 ボルト 8-25 | 4 | |
| 14-42 | 353-61336-0 | DAMPER (LOWER) ダンパ (ロウ) | 1 | |
| 14-43 | 3C7-60218-2 | ANODE アノード スタートブラケット | 1 | |
| 14-44 | 910103-5630 | BOLT ボルト | 2 | |
| 14-45 | 398-62396-1 | GROUND L=130 グラウンド (アースワイヤ) L=130 | 1 | Swivel Bracket-Clamp Bracket |
| 14-46 | 910103-5612 | BOLT ボルト | 2 | |
| 14-47 | 3A3-62396-1 | GROUND L=110 グラウンド (アースワイヤ) L=110 | 1 | Mount Bracket-Drive Shaft Housing |
| 14-48 | 910103-5612 | BOLT ボルト | 2 | |
| 14-49 | 3C8-62396-1 | GROUND L=210 グラウンド (アースワイヤ) L=210 | 1 | Mount Bracket-Swivel Bracket |
| 14-50 | 3Y9-62431-1 | TILT STOPPER ASSY チルトストップアッソ | 1 | |
| 14-51 | 951403-3516 | * SPRING PIN 3.5-16 * スプリングピン 3.5-16 | 1 | |
| 14-52 | 3T1-61315-0 | * WASHER 10.5-18-2 * ワッシャ 10.5-18-2 | 2 | |
| 14-53 | 3Y9-62433-0 | * TILT STOPPER GRIP * チルトストップグリップ | 1 | |
| 14-54 | 3E0-62473-1 | TILT STOPPER SPRING チルトストップスプリング | 1 | |
| 14-55 | 353-63207-0 | COLLAR 10.2-12-12 カラ 10.2-12-12 | 2 | |
| 14-56 | 3E0-84905-0 | DRAG LINK ASSY ドラッグリンクアッソ H | 1 | |
| 14-57 | 3E0-84914-0 | * SPACER 9.6-19-13 * スペーサドラッグリンク H | 1 | |

Fig. 14

BRACKET
ブラケット



| Ref.No. 見出番号 | Part No. 部品番号 | Description 部 品 名 | Q' ty/個数 | Remarks 備 考 |
|-----------------|------------------|--|----------|----------------|
| | | | M90A2 | |
| 14-58 | 3E0-84917-0 | * BOLT 3/8-50 * ボルト 3/8-50 | 1 | |
| 14-59 | 353-84918-0 | * NYLON NUT 3/8-24UNF * ナイロンナット 3/8-24UNF | 2 | |
| 14-60 | 353-84916-0 | * WASHER 9.6-18-2 * ワッシャ 9.6-18-2 | 3 | |
| 14-61 | 3F3-84908-0 | * SEAL RING * シールリング ドラッグリンク | 1 | |
| 14-62 | 3E0-77150-1 | PTT ASSY PTTアッジ | 1 | see Fig.15 |
| 14-63 | 3PR-06972-0 | CLAMP 6.5-47.5P クランプ 6.5-47.5P | 1 | |
| 14-64 | 3C8-77071-1 | CYLINDER PIN (UPPER) シリンダピン (アッハ) | 1 | |
| 14-65 | 345-05122-1 | WASHER 6.5-23-1.5 ワッシャ 6.5-23-1.5 | 1 | |
| 14-66 | 9101E3-0612 | BOLT ボルト | 1 | |
| 14-67 | 3C8-77075-0 | BUSHING 18-24-19 ブッシング 18-24-19 | 2 | |
| 14-68 | 3E0-77076-0 | BUSHING 18-20-20.5 ブッシング 18-20-20.5 | 2 | |
| 14-69 | 369-60218-1 | ANODE アノード | 1 | |
| 14-70 | 910103-5616 | BOLT ボルト | 1 | |
| 14-71 | 3T1-72574-0 | TRIM SENSOR L=1700 トリムセンサ L=1700 | 1 | |
| 14-72 | 9101E3-0620 | BOLT ボルト | 2 | |
| 14-73 | 3R0-66308-0 | WASHER 6-16-1.5 ワッシャ 6-16-1.5 | 2 | |
| 14-74 | 3T5-84398-0 | BAND 104 バンド リードワイヤ 104 | 2 | |
| 14-75 | 3PR-06972-0 | CLAMP 6.5-47.5P クランプ 6.5-47.5P | 1 | |
| 14-76 | 9101E3-5612 | BOLT ボルト | 1 | |
| 14-77 | 3B7-77085-1 | BOLT 12-20 P1.75 ボルト 12-20 P1.75 | 2 | |
| 14-78 | 940103-1200 | WASHER ワッシャ | 2 | |
| 14-79 | 3E0-77101-2 | CYLINDER PIN (LOWER) シリンダピン (ロウ) | 1 | |
| 14-80 | 346-62412-1 | WASHER 22.6-30-2 ワッシャ 22.6-30-2 | 2 | |
| 14-81 | 945103-2200 | C-RING d=22 Cリング d=22 | 2 | |
| 14-82 | 3E0-77103-0 | BUSHING 22-25.4-23.5 ブッシング 22-25.4-23.5 | 4 | |
| 14-83 | 345-06915-0 | CLAMP 6.5-14L クランプ 6.5-14L | 1 | |
| 14-84 | 9215E3-5612 | SCREW スクリュー | 1 | |
| 14-85 | 3T1-72573-0 | EXTENSION CORD (TRIM SENSOR) L=6000 エクステンションコード (トリムセンサ) L=6000 | 1 | |
| 14-86 | 3C8-72120-0 | RIGGING BOLT SET リキングボルトセット | 1 | |

Fig. 14

BRACKET
ブラケット

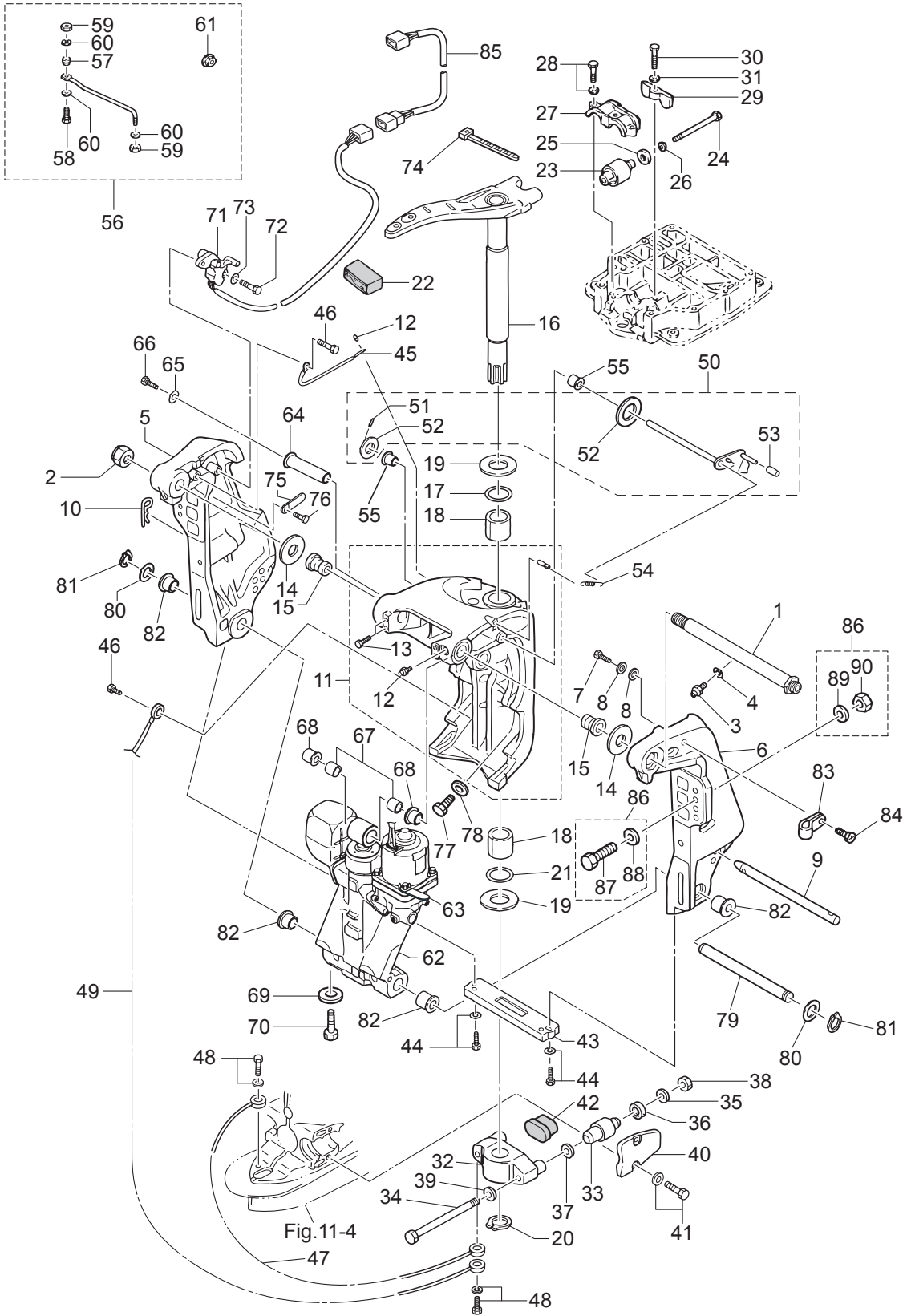
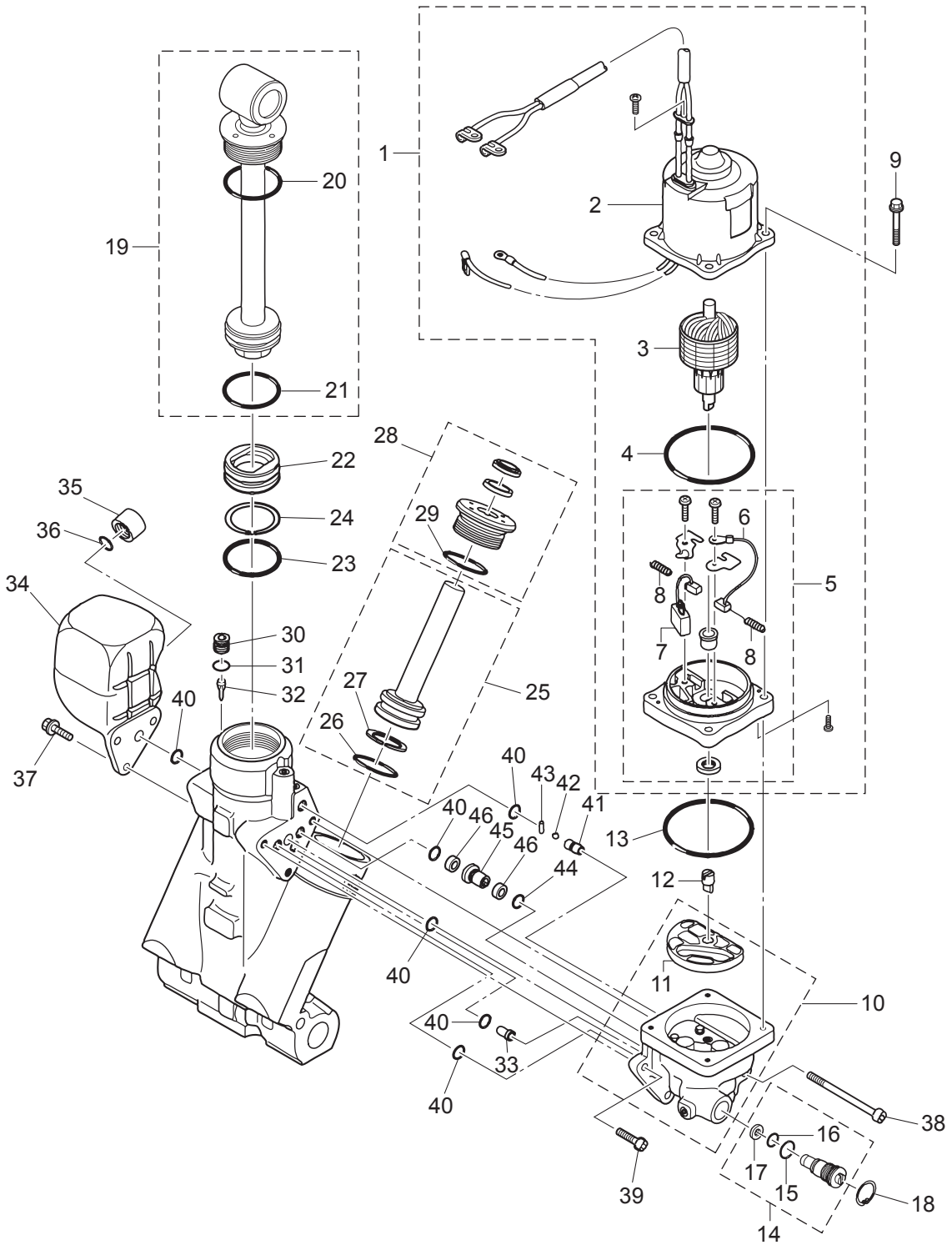


Fig. 15

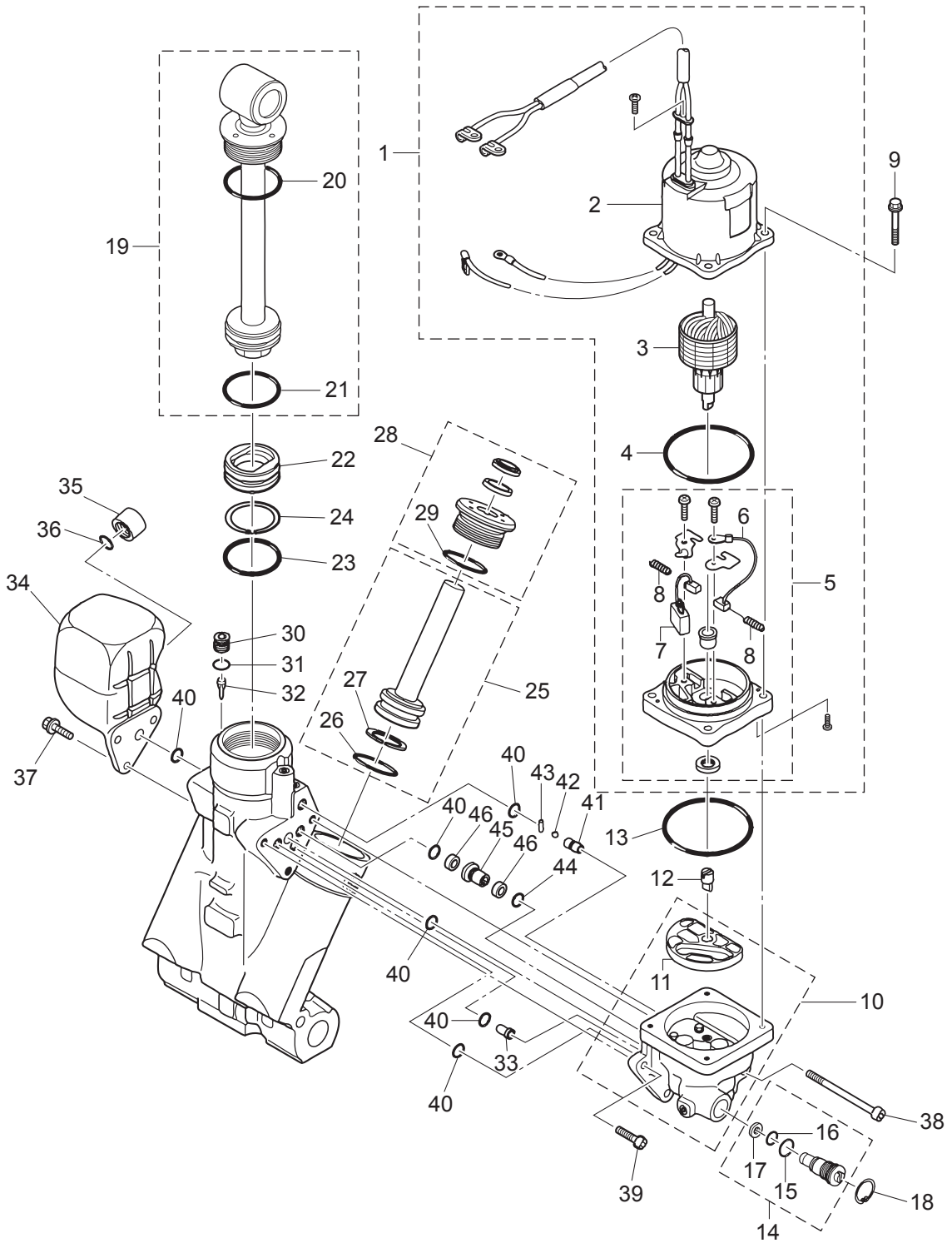
POWER TRIM & TILT (PTT)
パワートリム&チルト (PTT)



| Ref.No. 見出番号 | Part No. 部品番号 | Description 部 品 名 | Q' ty/個数 | Remarks 備 考 |
|-----------------|------------------|---------------------------------------|----------|----------------|
| | | | M90A2 | |
| 15-1 | 3E0-77180-2 | MOTOR ASSY モータアッソ | 1 | |
| 15-2 | 3E0-77195-0 | * YOKE ASSY * ヨークアッソ | 1 | |
| 15-3 | 3E0-77190-0 | * ARMATURE ASSY * アーマチュアアッソ | 1 | |
| 15-4 | 353-77182-1 | * O-RING * オリング モータ | 1 | |
| 15-5 | 3E0-77192-0 | * MOTOR BRACKET ASSY * モータブラケットアッソ | 1 | |
| 15-6 | 3E0-77183-0 | ** BRUSH ** ブラシ | 1 | |
| 15-7 | 353-77191-0 | ** BREAKER ** ブレーカ | 1 | |
| 15-8 | 3E0-77184-0 | ** BRUSH SPRING ** ブラシスプリング | 2 | |
| 15-9 | 3E0-77199-1 | BOLT ボルト | 4 | |
| 15-10 | 3E0-77430-1 | PUMP ポンプ | 1 | |
| 15-11 | 3E0-77434-0 | * FILTER * フィルタ B | 1 | |
| 15-12 | 3E0-77163-0 | COUPLING カップリング ポンプ | 1 | |
| 15-13 | 3B7-77167-0 | O-RING 1.8-69.6 オリング 1.8-69.6 | 1 | |
| 15-14 | 3E0-77176-1 | MANUAL VALVE マニュアルバルブ | 1 | |
| 15-15 | 3B7-77411-0 | * O-RING * オリング | 1 | |
| 15-16 | 3E0-77407-0 | * O-RING * オリング | 1 | |
| 15-17 | 3E0-77408-0 | * BACK-UP RING * バックアップリング | 1 | |
| 15-18 | 9450E3-1800 | C-RING d=18 Cリング d=18 | 1 | |
| 15-19 | 3E0-77365-1 | PISTON ROD ASSY ピストンロッドアッソ | 1 | |
| 15-20 | 3E0-77383-0 | * O-RING * オリング | 1 | |
| 15-21 | 3B7-77375-0 | * O-RING * オリング | 1 | |
| 15-22 | 3B7-77377-1 | FREE PISTON フリーピストン | 1 | |
| 15-23 | 3B7-77375-0 | O-RING オリング | 1 | |
| 15-24 | 3B7-77376-0 | BACK-UP RING バックアップリング | 1 | |
| 15-25 | 3E0-77388-0 | TRIM PISTON ASSY トリムピストンアッソ | 2 | |
| 15-26 | 3B7-77392-0 | * O-RING * オリング | 1 | |
| 15-27 | 3B7-77393-0 | * BACK-UP RING * バックアップリング | 1 | |
| 15-28 | 3E0-77395-0 | ROD GUIDE SUB-ASSY ロッドガイドサブアッソトリム | 2 | |
| 15-29 | 3E0-77398-0 | * O-RING * オリング | 1 | |

Fig. 15

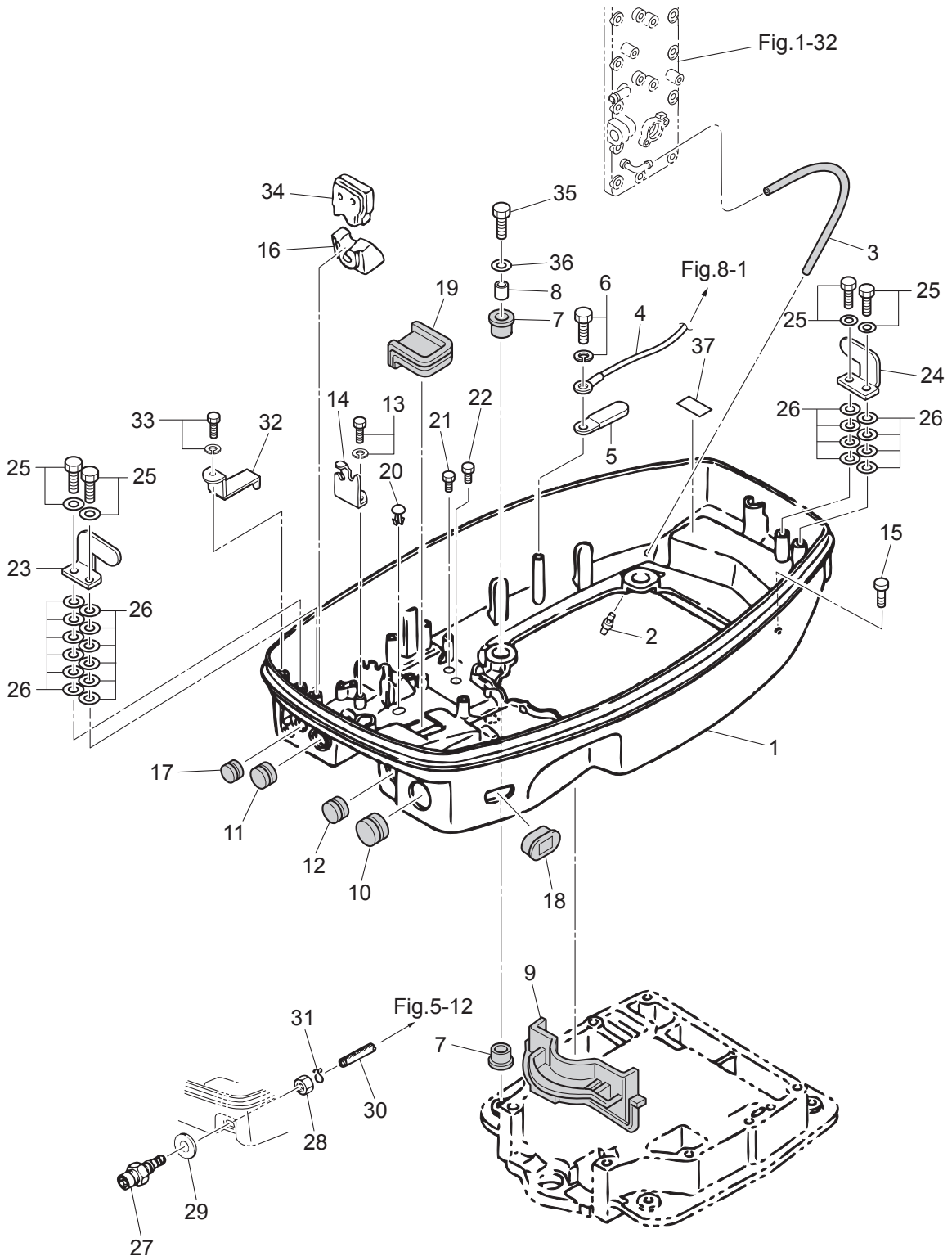
POWER TRIM & TILT (PTT)
パワートリム&チルト (PTT)



| Ref.No. 見出番号 | Part No. 部品番号 | Description 部品名 | Q' ty/個数 | Remarks 備考 |
|-----------------|------------------|-------------------------|----------|---------------|
| | | | M90A2 | |
| 15-30 | 3E0-77472-1 | PLUG プラグ | 1 | |
| 15-31 | 3B7-77179-0 | O-RING Oリング | 1 | |
| 15-32 | 3E0-77475-0 | FILTER フィルタ | 1 | |
| 15-33 | 3E0-77479-0 | ORIFICE オリフィス | 1 | |
| 15-34 | 3E0-77165-0 | RESERVE TANK リザーブタンク | 1 | |
| 15-35 | 3E0-77168-0 | CAP キャップ | 1 | |
| 15-36 | 3E0-77169-0 | O-RING Oリング | 1 | |
| 15-37 | 3E0-77159-1 | BOLT ボルト | 3 | |
| 15-38 | 3E0-77431-1 | BOLT ボルト | 1 | |
| 15-39 | 3E0-77432-1 | BOLT ボルト | 2 | |
| 15-40 | 3E0-77167-0 | O-RING Oリング | 6 | |
| 15-41 | 3E0-77557-0 | ORIFICE オリフィス | 1 | |
| 15-42 | 3E0-77558-0 | BALL ボール | 1 | |
| 15-43 | 3E0-77559-0 | PIN ピン | 1 | |
| 15-44 | 3B7-77169-0 | O-RING Oリング | 1 | |
| 15-45 | 3E0-77453-0 | VALVE SEAT バルブシート | 1 | |
| 15-46 | 3E0-77456-0 | FILTER フィルタ | 2 | |
| | | | | |
| | | | | |
| | | | | |
| | | | | |
| | | | | |
| | | | | |
| | | | | |
| | | | | |
| | | | | |
| | | | | |
| | | | | |
| | | | | |
| | | | | |
| | | | | |
| | | | | |
| | | | | |
| | | | | |
| | | | | |
| | | | | |
| | | | | |
| | | | | |
| | | | | |
| | | | | |
| | | | | |
| | | | | |
| | | | | |
| | | | | |
| | | | | |
| | | | | |
| | | | | |
| | | | | |

Fig. 16

BOTTOM COWL
ボトムカウル



| Ref.No. 見出番号 | Part No. 部品番号 | Description 部 品 名 | Q' ty/個数 | Remarks 備 考 |
|-----------------|------------------|--|----------|-------------------------------------|
| | | | M90A2 | |
| 16-1 | 353Q67100-6 | BOTTOM COWL ボトムカウル | 1 | |
| 16-2 | 3BA-01138-0 | NIPPLE 6.8-3-10 ニップル ウォータ | 1 | |
| 16-3 | 98AB-50-450 | HOSE ホース | 1 | Exhaust Cover-Nipple 98AB-501000 |
| 16-4 | 3B7-76142-1 | GROUND CABLE L=120 グラウンドケーブル (AV2) L=120 | 1 | Bottom Cowl-Cylinder |
| 16-5 | 3PR-06972-0 | CLAMP 6.5-47.5P クランプ 6.5-47.5P | 2 | |
| 16-6 | 910103-6612 | BOLT ボルト | 1 | |
| 16-7 | 345-67113-0 | MOUNT 12-18-2.5 マウント 12-18-2.5 | 8 | |
| 16-8 | 346-67114-1 | SPACER 6.2-9-15.7 スペーサ 6.2-9-15.7 | 4 | |
| 16-9 | 3B7-67164-0 | GROMMET グロメット A ボトムカウル | 1 | |
| 16-10 | 353-67165-0 | GROMMET 37-3 グロメット B ボトムカウル | 1 | |
| 16-11 | 353-67166-0 | GROMMET 20-7.2 グロメット C ボトムカウル 20-7.2 | 1 | Stop Switch |
| 16-12 | 345-67161-0 | GROMMET 22-3 グロメット 22-3 | 1 | Handle Shaft |
| 16-13 | 910103-6616 | BOLT ボルト | 2 | |
| 16-14 | 3B7-83720-0 | CLIP クリップ ケーブル | 1 | |
| 16-15 | 338-67179-0 | DRAIN PLUG (ENGINE BASEMENT) ドレンプラグ (エンジンベース) | 1 | |
| 16-16 | 3B7-76116-0 | GROMMET グロメット コード | 1 | Battery Cable |
| 16-17 | 345-66226-0 | GROMMET 17-3 グロメット 17-3 | 2 | |
| 16-18 | 3B7-77156-0 | GROMMET 41-14-3 グロメット PTTコード | 1 | PTT Cord |
| 16-19 | 3B7-67083-0 | GROMMET グロメット ボトムカウル | 1 | |
| 16-20 | 350-67154-0 | PLASTIC RIVET 6.5 プラスチックリベット 6.5 | 3 | |
| 16-21 | 910121-0610 | BOLT ボルト | 7 | |
| 16-22 | 910121-0812 | BOLT ボルト | 1 | |
| 16-23 | 353-67512-0 | COVER STAY (FRONT) カバーステー (フロント) | 1 | |
| 16-24 | 353-67513-0 | COVER STAY (REAR) カバーステー (リヤ) | 1 | |
| 16-25 | 910103-6618 | BOLT ボルト | 4 | |
| 16-26 | 940103-0600 | WASHER ワッシャ | 20 | |
| 16-27 | 3B2-70260-1 | FUEL CONNECTOR (MALE) フェュエルコネクタ (エンジンメール) | 1 | |
| 16-28 | 931103-1000 | NUT ナット | 1 | |
| 16-29 | 336-70112-0 | GASKET 10.2-16-0.5 ガスケット 10.2-16-0.5 | 1 | |

Fig. 16

BOTTOM COWL
ボトムカウル

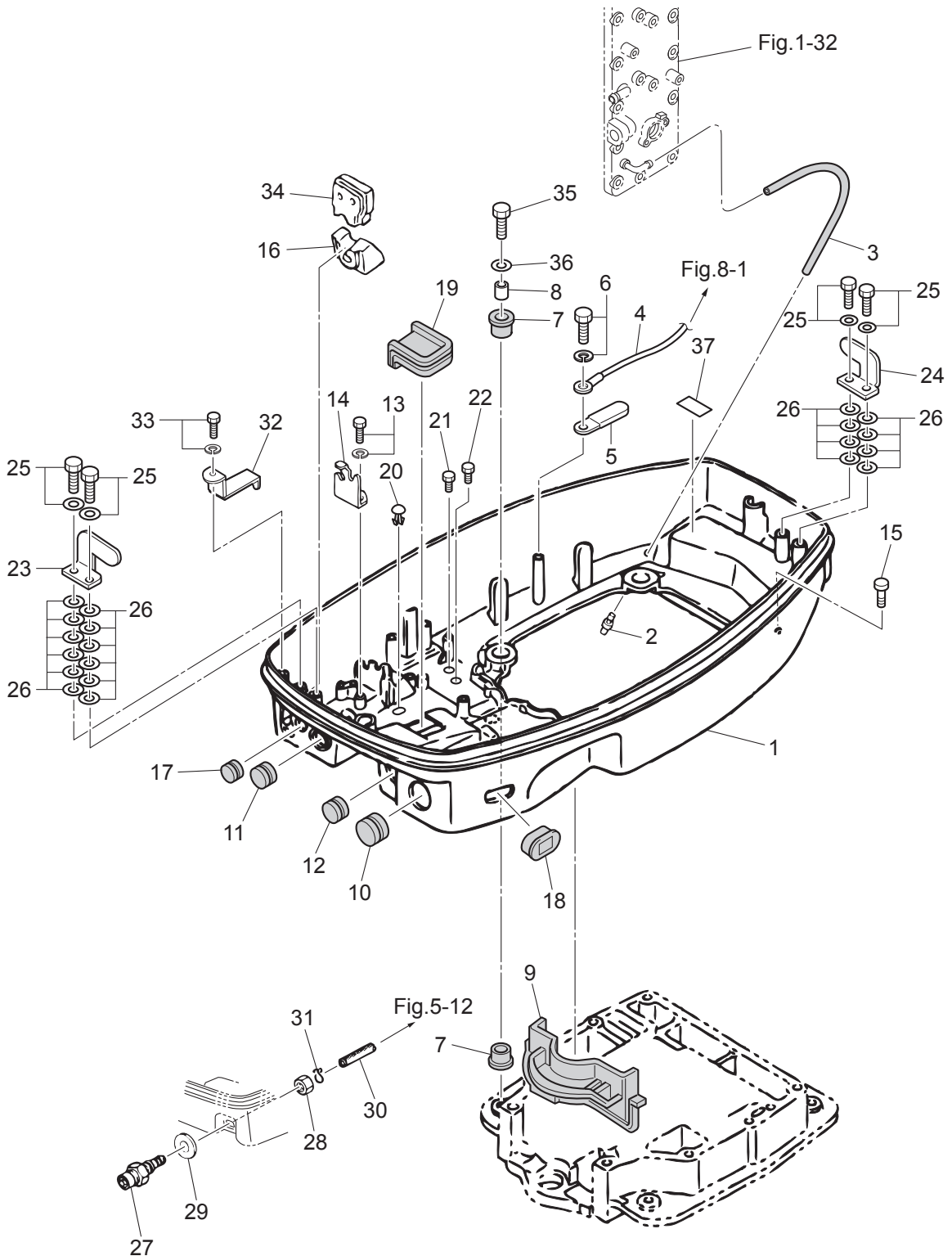
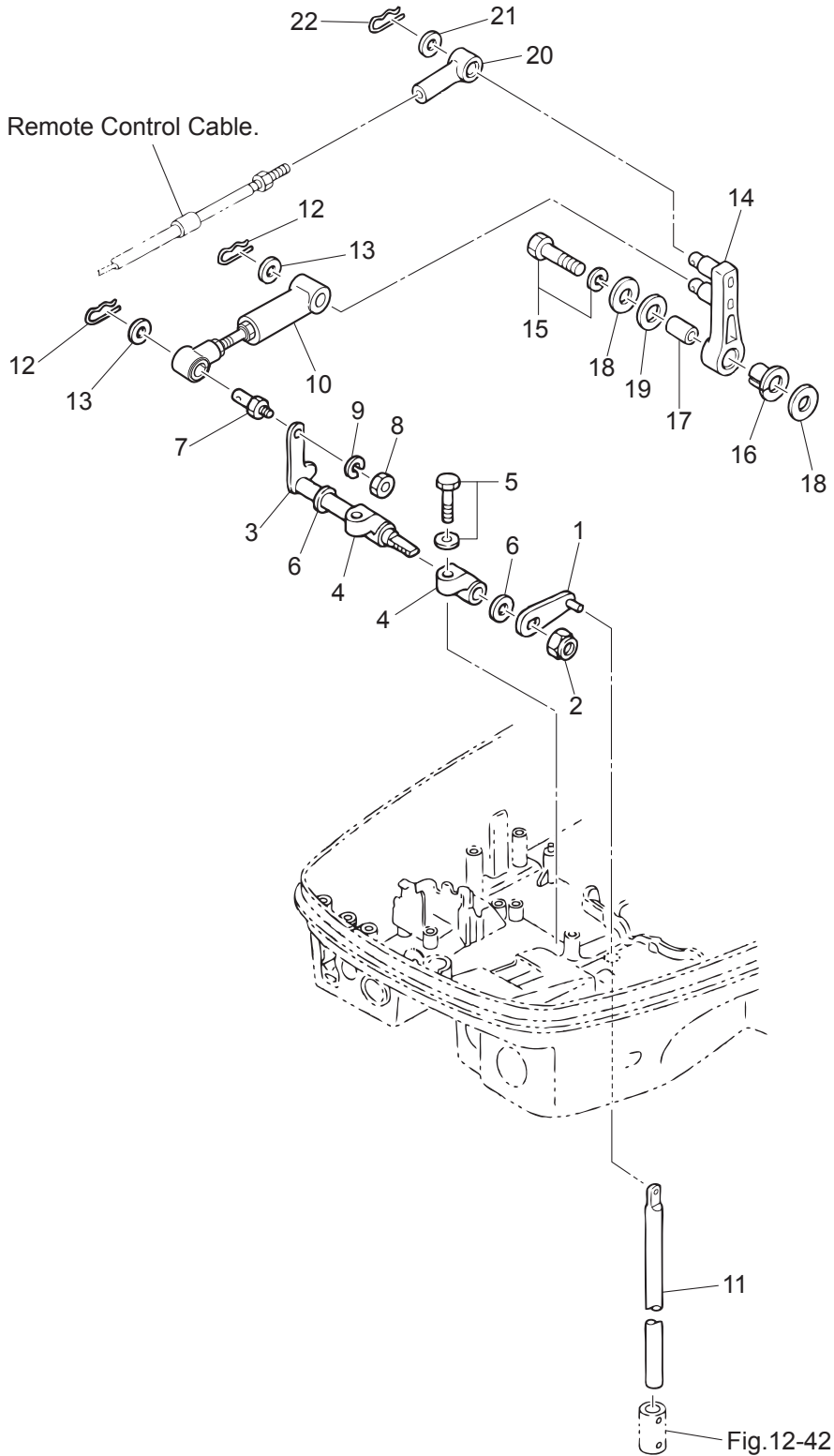


Fig. 17

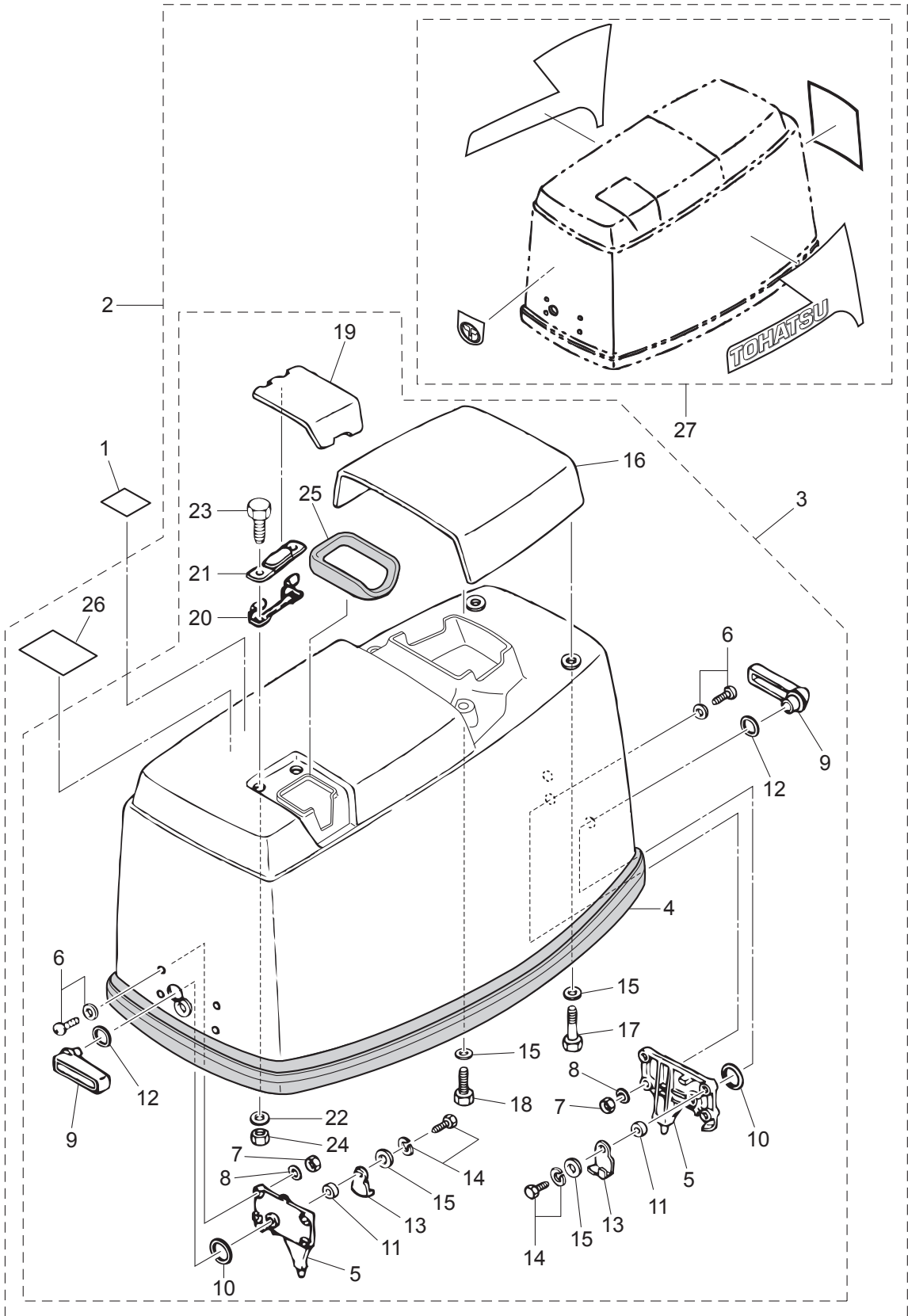
SHIFT
シフト



| Ref.No. 見出番号 | Part No. 部品番号 | Description 部 品 名 | Q'ty/個数 | Remarks 備 考 |
|-----------------|------------------|---|---------|-----------------------|
| | | | M90A2 | |
| 17-1 | 3T9-66110-0 | SHIFT ROD LEVER シフトロッドレバー | 1 | |
| 17-2 | 930403-1000 | NYLON NUT 10-P1.5 ナイロンナット 10-P1.5 | 1 | |
| 17-3 | 3B7-66225-0 | SHIFT LEVER SHAFT シフトレバーシャフト | 1 | |
| 17-4 | 353-66145-1 | HOLDER ホルダ シフトレバーシャフト | 2 | |
| 17-5 | 3T1-60108-0 | PRE-COATED BOLT 8-25 プレコートボルト 8-25 | 2 | |
| 17-6 | 332-61315-0 | WASHER 10.5-18-1.5 ワッシャ 10.5-18-1.5 | 2 | |
| 17-7 | 353-83728-1 | PIN ピン ケーブル | 1 | |
| 17-8 | 930103-0600 | NUT ナット | 1 | |
| 17-9 | 941303-0600 | SPRING WASHER スプリングワッシャ | 1 | |
| 17-10 | 3MR-66148-0 | LINK ROD ASSY (SHIFT) リンクロッドアッシー (シフト) | 1 | Shift Lever-Shift Arm |
| 17-11 | 353-66215-1 | SHIFT ROD (L) シフトロッド (L) | 1 | |
| 17-12 | 951603-0800 | SNAP PIN d=8 スナップピン d=8 | 2 | |
| 17-13 | 3AA-83719-0 | WASHER 8.5-18-1.6 ワッシャ 8.5-18-1.6 | 2 | |
| 17-14 | 3B7-66122-2 | SHIFT ARM シフトアーム | 1 | |
| 17-15 | 910103-6835 | BOLT ボルト | 1 | |
| 17-16 | 3B7-63713-0 | BUSHING 12-14-15.5 ブッシング 12-14-15.5 | 1 | |
| 17-17 | 3B7-63732-1 | COLLAR 8.4-12-17 カラ 8.4-12-17 | 1 | |
| 17-18 | 3B7-63730-0 | WASHER 8.5-24-1.5 ワッシャ 8.5-24-1.5 | 2 | |
| 17-19 | 3B7-63731-0 | WASHER 12.5-24-1 ワッシャ 12.5-24-1 | 1 | |
| 17-20 | 3B7-83715-2 | CABLE JOINT ケーブルジョイント | 1 | |
| 17-21 | 3AA-83719-0 | WASHER 8.5-18-1.6 ワッシャ 8.5-18-1.6 | 1 | |
| 17-22 | 951603-0800 | SNAP PIN d=8 スナップピン d=8 | 1 | |
| | | | | |
| | | | | |
| | | | | |
| | | | | |
| | | | | |
| | | | | |
| | | | | |
| | | | | |
| | | | | |

Fig. 18

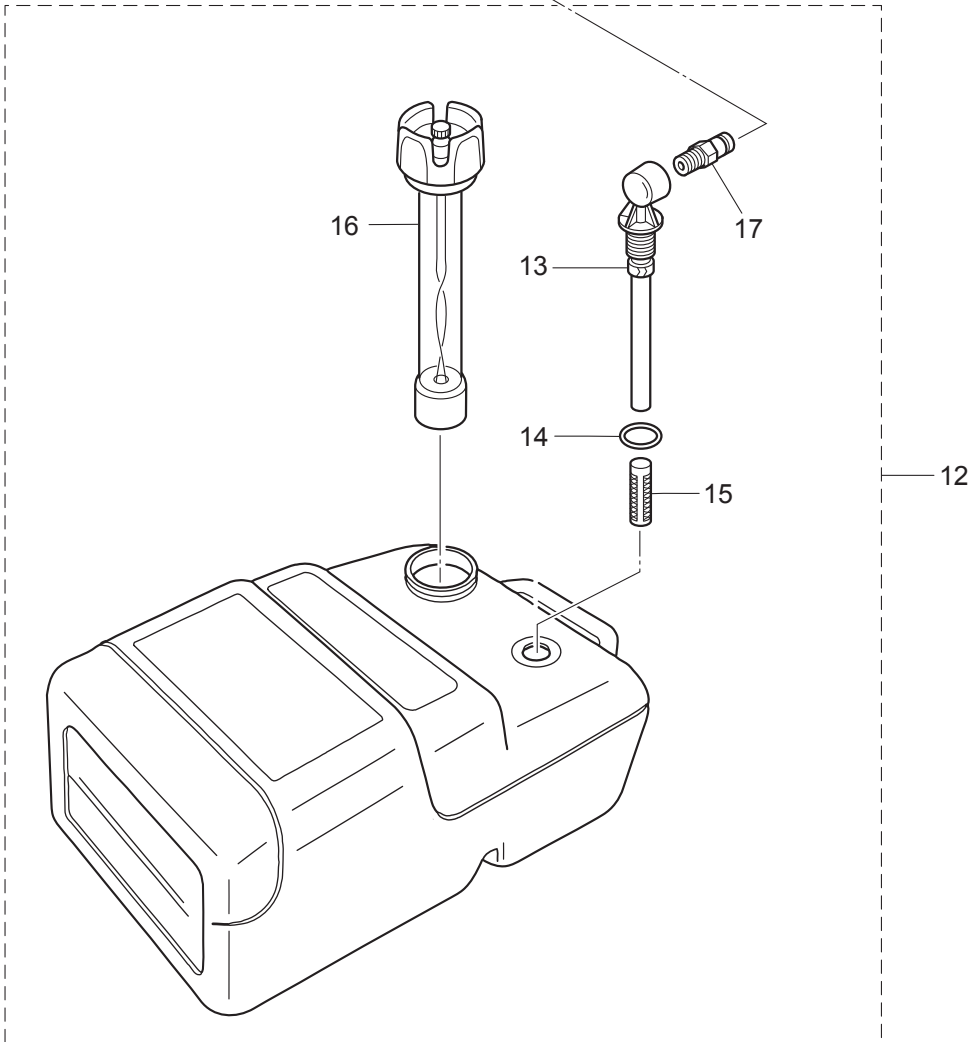
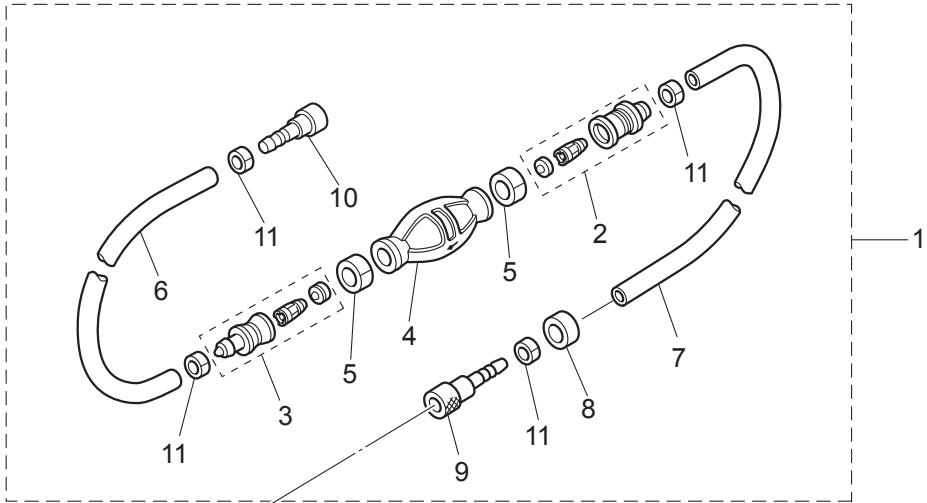
TOP COWL
トップカウル



| Ref.No. 見出番号 | Part No. 部品番号 | Description 部 品 名 | Q' ty/個数 | Remarks 備 考 |
|-----------------|------------------|---|----------|---------------------------|
| | | | M90A2 | |
| 18-1 | 3T1-72043-0 | OIL CAUTION DECAL オイルコーションデカール | 1 | |
| 18-2 | 3B7Q67645-4 | TOP COWL ASSY トップカウルアッシー | 1 | |
| 18-3 | 3MRQ67640-1 | * TOP COWL SUB-ASSY * トップカウルサブアッシー | 1 | |
| 18-4 | 353-67501-1 | ** TOP COWL SEAL L=1780 ** トップカウルシール | 1 | |
| 18-5 | 353-67517-1 | ** LOCATING BRACKET ** ロケーティングブラケット | 2 | |
| 18-6 | 921703-5520 | ** SCREW ** スクリュー | 8 | |
| 18-7 | 9301F1-0500 | ** NUT ** ナット | 8 | |
| 18-8 | 941303-0500 | ** SPRING WASHER ** スプリングワッシャー | 8 | |
| 18-9 | 353Q67141-0 | ** HOOK LEVER ** フックレバー | 2 | |
| 18-10 | 353-67147-1 | ** SEAL RING ** シールリング | 2 | |
| 18-11 | 353-67105-0 | ** HOOK LEVER BUSHING 12-14-12 ** フックレバーブッシング 12-14-12 | 2 | |
| 18-12 | 338-62435-0 | ** O-RING 1.5-9.5 ** オリング 1.5-9.5 | 2 | |
| 18-13 | 353-67142-1 | ** COVER HOOK ** カバーフック | 2 | |
| 18-14 | 910103-6616 | ** BOLT ** ボルト | 2 | |
| 18-15 | 3C8-66308-0 | ** WASHER 6-16-1.5 ** ワッシャー 6-16-1.5 | 6 | Cover Hook Tilt Handle |
| 18-16 | 3B7Q67521-0 | ** TILT HANDLE ** チルトハンドル | 1 | |
| 18-17 | 910103-0616 | ** BOLT ** ボルト | 2 | |
| 18-18 | 910103-0630 | ** BOLT ** ボルト | 2 | |
| 18-19 | 3B7Q67210-0 | ** FILLER LID ** フィラリッド | 1 | |
| 18-20 | 3B7-67211-0 | ** FILLER LID HINGE ** フィラリッドヒンジ | 1 | |
| 18-21 | 3B7-67212-0 | ** SPRING ** スプリング フィラリッド | 1 | |
| 18-22 | 941303-0600 | ** SPRING WASHER ** スプリングワッシャー | 2 | |
| 18-23 | 910103-0614 | ** BOLT ** ボルト | 2 | |
| 18-24 | 930103-0600 | ** NUT ** ナット | 2 | |
| 18-25 | 3B7-67213-0 | ** SEAL ** シール ラバー フィラリッド | 1 | |
| 18-26 | 3C7-72180-3 | * CAUTION DECAL (A) * コーションデカール (A) | 1 | |
| 18-27 | 3B7-87802-3 | * DECAL SET (M90A/A2) * デカールセット (M90A/A2) | 1 | 90ps |
| | | | | |
| | | | | |

Fig. 19

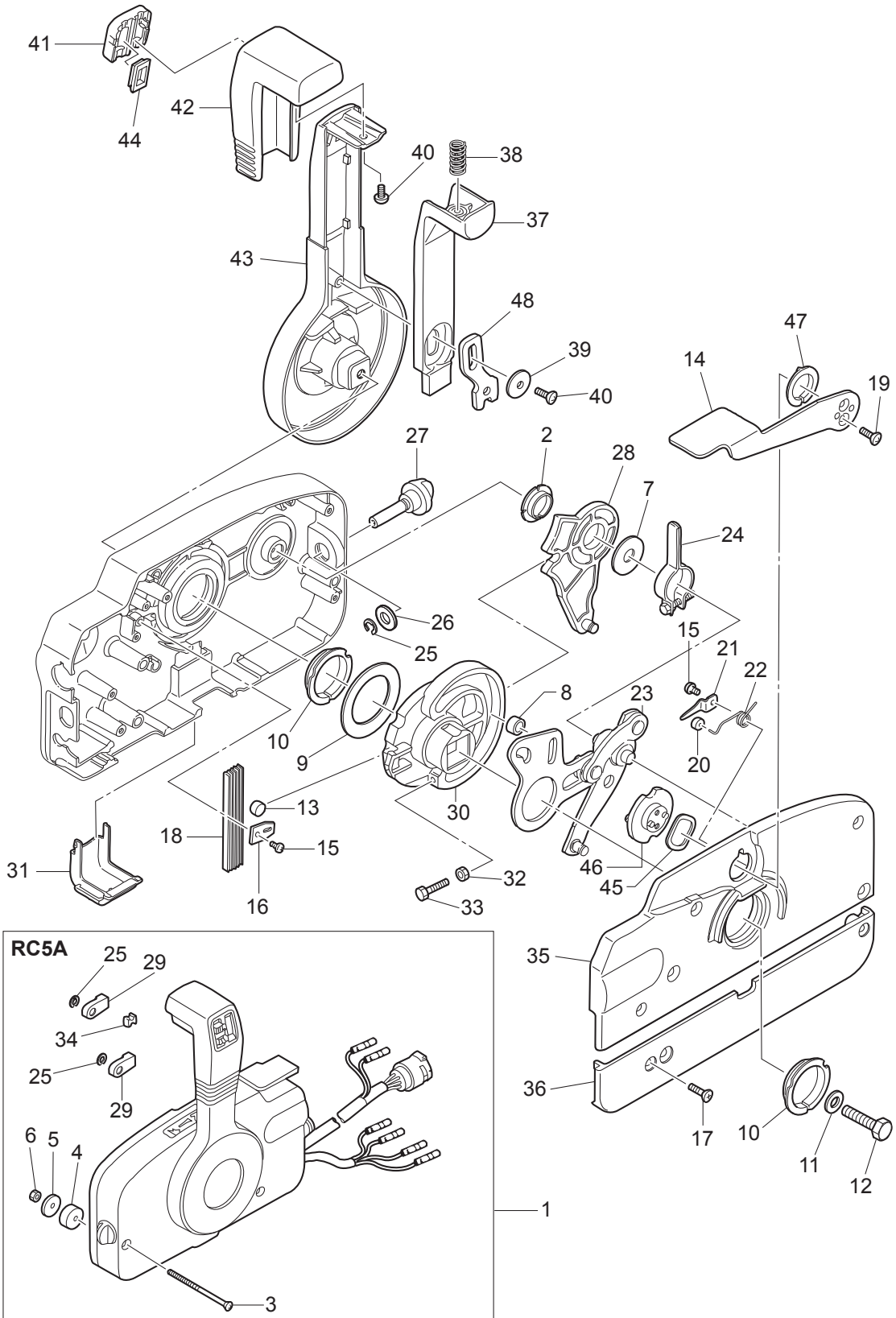
FUEL TANK
フュエルタンク



| Ref.No. 見出番号 | Part No. 部品番号 | Description 部品名 | Q' ty/個数 | Remarks 備考 |
|-----------------|------------------|--|----------|----------------|
| | | | M90A2 | |
| 19-1 | 3B7-70200-5 | PRIMER BULB ASSY プライマバルブアッソ | 1 | |
| 19-2 | 3C7-70220-1 | * JOINT ASSY (INLET) * ジョイントアッソ (インレット) | 1 | |
| 19-3 | 3C7-70224-1 | * JOINT ASSY (OUTLET) * ジョイントアッソ (アウトレット) | 1 | |
| 19-4 | 3C7-70211-1 | * PRIMER BULB * プライマバルブ | 1 | |
| 19-5 | 3C7-70217-0 | * CLAMP * クランプ | 2 | |
| 19-6 | 98AB-70-700 | * HOSE * ホース | 1 | 98AB-701000 |
| 19-7 | 98AB-701600 | * HOSE * ホース | 1 | 98AB-701000 x2 |
| 19-8 | 3B7-70280-1 | * FUEL CONNECTOR MARK * フュエルコネクタマーク | 1 | |
| 19-9 | 3GF-70281-0 | * FUEL CONNECTOR * フュエルコネクタ (タンクフイメル) | 1 | |
| 19-10 | 3GF-70250-1 | * FUEL CONNECTOR * フュエルコネクタ | 1 | |
| 19-11 | 332-70201-0 | * CLAMP * クランプ | 4 | |
| 19-12 | 3C7-70177-1 | FUEL TANK ASSY 25L フュエルタンクアッソ 25L (トハツ) | 1 | |
| 19-13 | 3C7-70155-0 | * PICK-UP ELBOW ASSY (25L) * ピックアップエルボアッソ (25L) | 1 | |
| 19-14 | 3C7-70199-0 | * O-RING * オリソグ | 1 | |
| 19-15 | 3C7-70113-0 | * FILTER * フイルタ | 1 | |
| 19-16 | 3C7-70050-2 | * FUEL GAUGE VENT CAP ASSY (25L) * フュエルゲージベソントキャッソアッソ | 1 | |
| 19-17 | 3E0-70270-0 | * QUICK-CONNECTOR (MALE) * クイックコネクタ (タンクメル) | 1 | |
| | | | | |
| | | | | |
| | | | | |
| | | | | |
| | | | | |
| | | | | |
| | | | | |
| | | | | |
| | | | | |
| | | | | |
| | | | | |
| | | | | |
| | | | | |
| | | | | |
| | | | | |
| | | | | |
| | | | | |
| | | | | |
| | | | | |
| | | | | |
| | | | | |
| | | | | |
| | | | | |
| | | | | |

Fig. 20

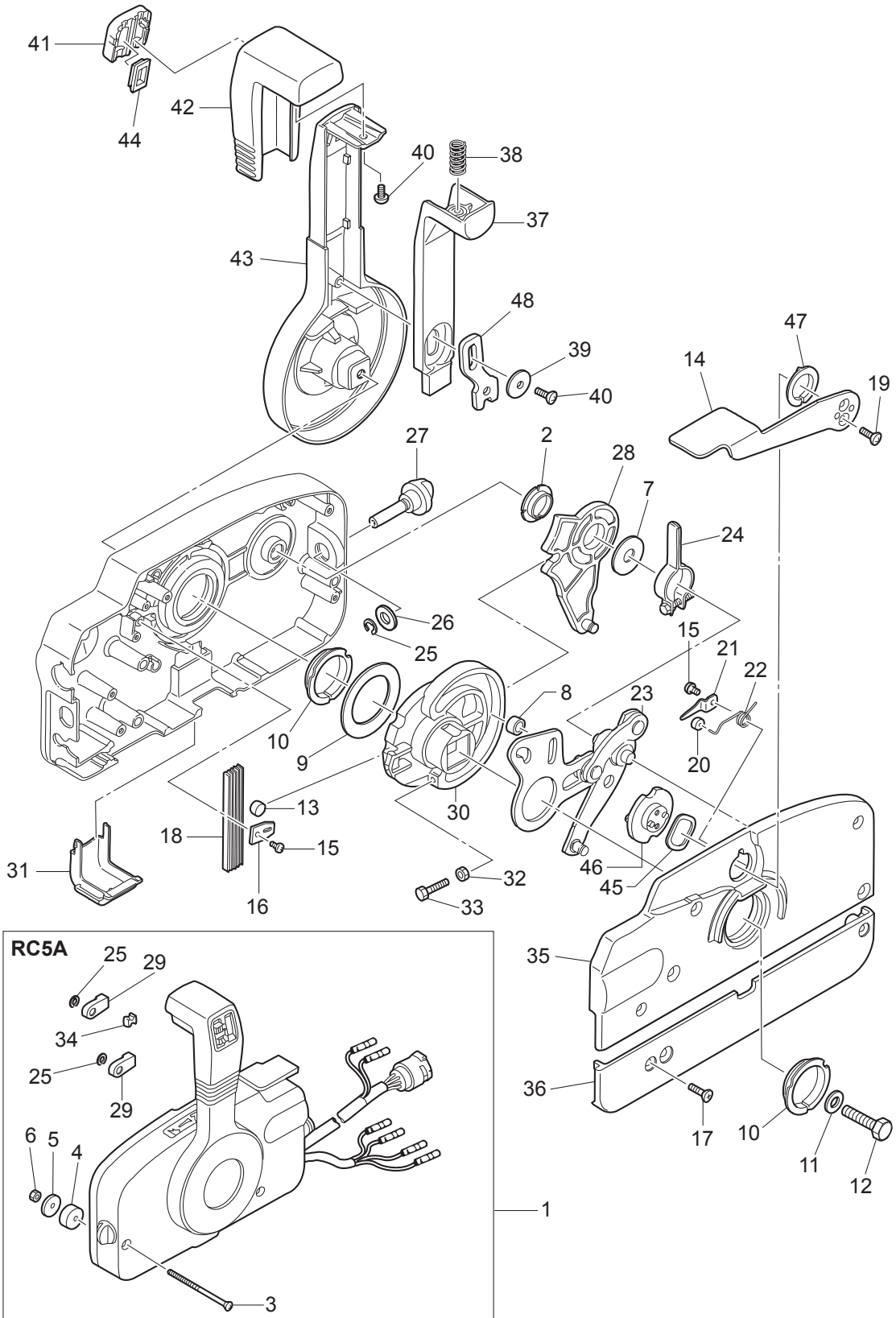
COMPONENT PARTS OF REMOTE CONTROL
リモコンボックス構成部品



| Ref.No. 見出番号 | Part No. 部品番号 | Description 部 品 名 | Q'ty/個数 | Remarks 備 考 |
|-----------------|------------------|---|---------|----------------|
| | | | M90A2 | |
| 20-1 | 3ACQ84330-1 | REMOTE CONTROL HEAD ASSY (RC5A) リモートコントロールヘッドアッソ(RC5A) | 1 | |
| 20-2 | 3A3-84432-0 | * BUSHING * ブッシング B | 1 | |
| 20-3 | 3A3-84375-0 | * SCREW * スクリュ | 3 | |
| 20-4 | 3A3-84374-0 | * SPACER * スペース | 3 | |
| 20-5 | 353-84371-0 | * WASHER * ワッシャ リモコンボックス | 3 | |
| 20-6 | 930103-0600 | * NUT * ナット | 3 | |
| 20-7 | 3A3-84383-0 | * WASHER * ワッシャ | 1 | |
| 20-8 | 3A3-84421-0 | * ROLLER * ローラ | 1 | |
| 20-9 | 3A3-84422-0 | * THRUST PLATE * スラストプレート | 1 | |
| 20-10 | 3A3-84431-0 | * BUSHING * ブッシング A | 2 | |
| 20-11 | 940103-0800 | * WASHER * ワッシャ | 1 | |
| 20-12 | 3A3-84442-0 | * BOLT * ボルト | 1 | |
| 20-13 | 353-84388-0 | * DETENT ROLLER * デテントローラ | 1 | |
| 20-14 | 3B7Q84312-0 | * FREE THROTTLE LEVER * フリースロットルレバー | 1 | |
| 20-15 | 921503-0406 | * SCREW * スクリュ | 2 | |
| 20-16 | 3A3-84423-0 | * DETENT RETAINER * デテントリテーナ | 1 | |
| 20-17 | 921603-0518 | * SCREW * スクリュ | 5 | |
| 20-18 | 3A3-84307-0 | * DETENT SPRING * デテントスプリング | 5 | |
| 20-19 | 921603-0512 | * SCREW * スクリュ | 2 | |
| 20-20 | 3A3-84424-0 | * FREE THROTTLE ROLLER * フリースロットルローラ | 1 | |
| 20-21 | 3A3-84426-0 | * ROLLER RETAINER * ローラリテーナ | 1 | |
| 20-22 | 3A3-84425-0 | * FREE THROTTLE SPRING * フリースロットルスプリング | 1 | |
| 20-23 | 3A3-84365-1 | * THROTTLE ARM * スロットルアーム | 1 | |
| 20-24 | 3A3-84428-0 | * THROTTLE FRICTION ARM * スロットルフリクションアーム | 1 | |
| 20-25 | 945303-0600 | * E-RING d=6 * Eリング d=6 | 3 | |
| 20-26 | 353-84394-0 | * WASHER * ワッシャ | 1 | |
| 20-27 | 3A3-84427-0 | * ADJUST SCREW * アジャストスクリュ スロットルフリクション | 1 | |
| 20-28 | 3A3-84381-0 | * SHIFT GEAR ASSY * シフトギヤアッソ | 1 | |
| 20-29 | 3A3-83314-2 | * CABLE TERMINAL * ケーブルターミナル | 2 | |

Fig. 20

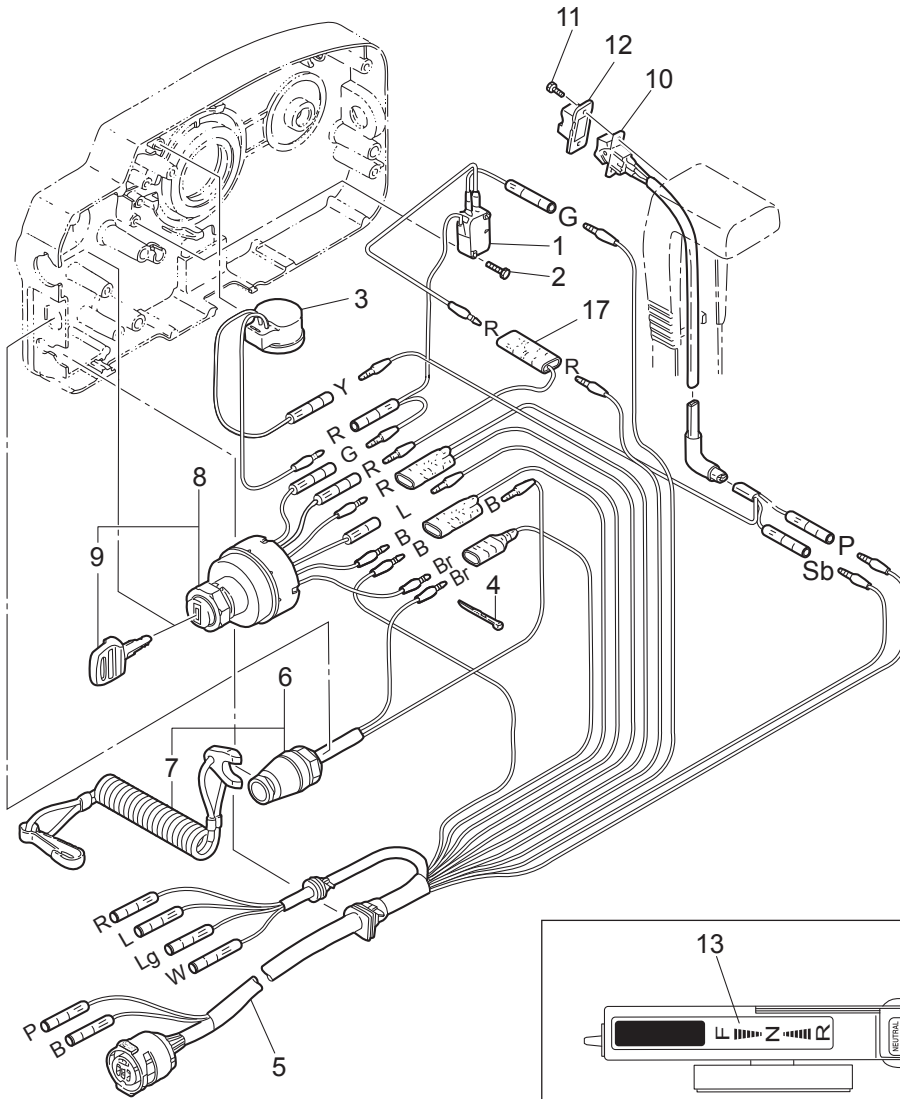
COMPONENT PARTS OF REMOTE CONTROL
リモコンボックス構成部品



| Ref.No. 見出番号 | Part No. 部品番号 | Description 部 品 名 | Q' ty/個数 | Remarks 備 考 |
|-----------------|------------------|---|----------|----------------|
| | | | M90A2 | |
| 20-30 | 3A3-84364-2 | * DRIVE GEAR * ドライブギヤ | 1 | |
| 20-31 | 3A3-84429-0 | * WIRE COVER * ワイヤカバー | 1 | |
| 20-32 | 930103-0500 | * NUT * ナット | 1 | |
| 20-33 | 910103-0525 | * BOLT * ボルト | 1 | |
| 20-34 | 3A3-84376-0 | * GROMMET * グロメット | 1 | |
| 20-35 | 3B7Q84441-0 | * REAR HOUSING * リヤハウジング | 1 | |
| 20-36 | 3B7Q84366-0 | * REAR PANEL * リヤパネル | 1 | |
| 20-37 | 3A3-84401-0 | * NEUTRAL LOCK ARM * ニュートラルロックアーム | 1 | |
| 20-38 | 3A3-84403-0 | * NEUTRAL LOCK SPRING * ニュートラルロックスプリング | 1 | |
| 20-39 | 3A3-84407-0 | * WASHER * ワッシャ ロックアーム | 1 | |
| 20-40 | 921503-0510 | * SCREW * スクリュ | 2 | |
| 20-41 | 3A3-84451-0 | * TILT SWITCH COVER * チルトスイッチカバー | 1 | |
| 20-42 | 3A3-84404-0 | * GRIP * グリップ | 1 | |
| 20-43 | 3B7Q84343-0 | * CONTROL LEVER * コントロールレバー | 1 | |
| 20-44 | 3A3-84452-0 | * TILT SWITCH PLUG * チルトスイッチプラグ | 1 | |
| 20-45 | 3A3-84368-0 | * WAVE WASHER * ウェーブワッシャ | 1 | |
| 20-46 | 3A3-84391-0 | * FREE THROTTLE DRUM * フリースロットルドラム | 1 | |
| 20-47 | 3A3-84435-0 | * BUSHING * ブッシング D | 1 | |
| 20-48 | 3A3-84406-0 | * PLATE * プレート ロックアーム | 1 | |
| | | | | |
| | | | | |
| | | | | |
| | | | | |
| | | | | |
| | | | | |
| | | | | |
| | | | | |
| | | | | |
| | | | | |
| | | | | |
| | | | | |
| | | | | |
| | | | | |
| | | | | |
| | | | | |
| | | | | |
| | | | | |
| | | | | |
| | | | | |

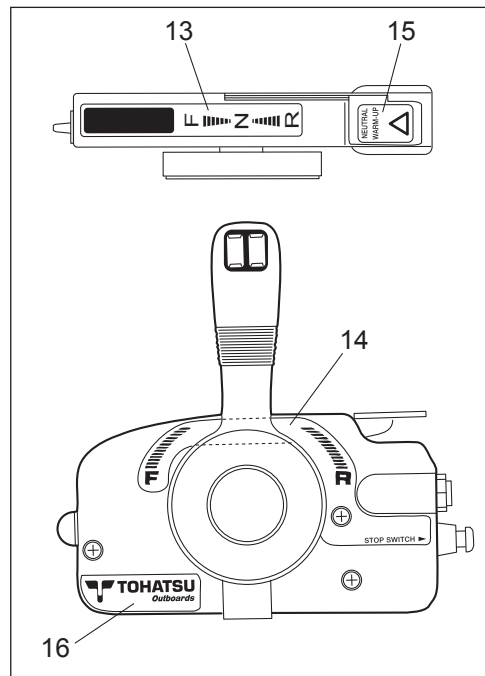
Fig. 21

COMPONENT PARTS OF REMOTE CONTROL (ELECTRIC PARTS)
 リモコンボックス構成部品 (電装品関係)



Cord Colors

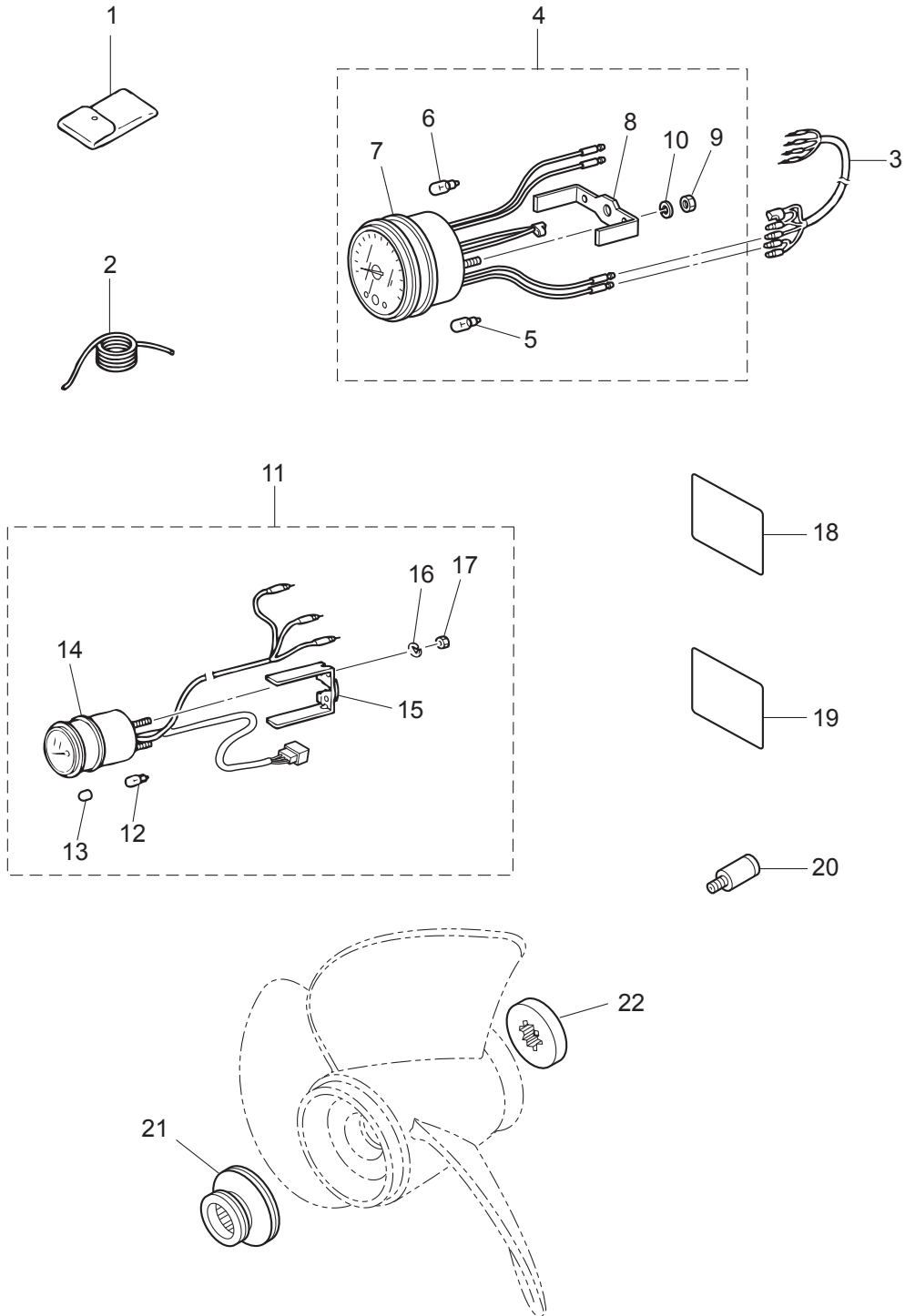
| | |
|----|---------------|
| B | : Black |
| Br | : Brown |
| G | : Green |
| L | : Blue |
| Lg | : Light green |
| O | : Orange |
| P | : Pink |
| R | : Red |
| Sb | : Sky blue |
| W | : White |
| Y | : Yellow |



| Ref.No. 見出番号 | Part No. 部品番号 | Description 部 品 名 | Q'ty/個数 | Remarks 備 考 |
|-----------------|------------------|---|---------|----------------|
| | | | M90A2 | |
| 21-1 | 3A3-76086-1 | NEUTRAL SWITCH (REMOTE CONT) ニュートラルスイッチ (リモートコントロール) | 1 | |
| 21-2 | 921503-5316 | SCREW スクリュー | 2 | |
| 21-3 | 3C8-76171-0 | OVERHEAT BUZZER オーバースヒートブザー | 1 | |
| 21-4 | 3A3-84398-0 | BAND バンド リードワイヤ | 2 | |
| 21-5 | 3A3-76115-1 | CORD ASSY L=6200 コードアッセンブリ L=6200 | 1 | |
| 21-6 | 3A3-06830-0 | STOP SWITCH ASSY ストップスイッチアッセンブリ | 1 | |
| 21-7 | 353-06821-0 | * STOP SWITCH LANYARD ASSY * ストップスイッチランヤードアッセンブリ | 1 | |
| 21-8 | 353-76020-3 | MAIN SWITCH ASSY メインスイッチアッセンブリ | 1 | |
| 21-9 | 1 3F3-76217-0 | * MAIN SWITCH KEY No.301 * メインスイッチキー No.301 | A | |
| 21-9 | 2 3F3-76218-0 | * MAIN SWITCH KEY No.302 * メインスイッチキー No.302 | A | |
| 21-9 | 3 3F3-76219-0 | * MAIN SWITCH KEY No.303 * メインスイッチキー No.303 | A | |
| 21-10 | 3A3-72560-0 | PTT SWITCH ASSY PTTスイッチアッセンブリ | 1 | |
| 21-11 | 921503-0206 | SCREW スクリュー | 2 | |
| 21-12 | 3A3-72591-0 | PTT SWITCH COVER PTTスイッチカバー | 1 | |
| 21-13 | 3N5-84336-0 | SHIFT POSITION DECAL シフトポジションデカール | 1 | |
| 21-14 | 3N5-84465-0 | SHIFT POSITION SIDE DECAL シフトポジションサイドデカール | 1 | |
| 21-15 | 3N5-84331-0 | DECAL (LEVER) デカール (レバー) | 1 | |
| 21-16 | 3N5-84333-0 | DECAL (TOHATSU) デカール (トヨタ) | 1 | |
| 21-17 | 353-72546-0 | ASSIST CORD (RED) L=200 アシストコード (レッド) L=200 | 1 | |
| | | | | |
| | | | | |
| | | | | |
| | | | | |
| | | | | |
| | | | | |
| | | | | |
| | | | | |
| | | | | |
| | | | | |
| | | | | |
| | | | | |
| | | | | |

Fig. 22

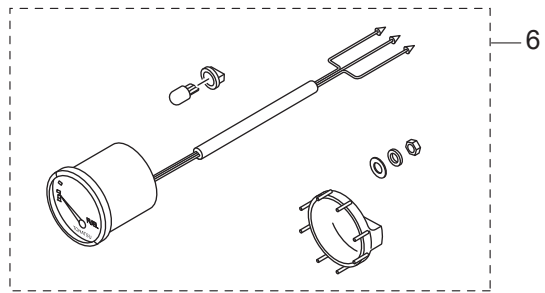
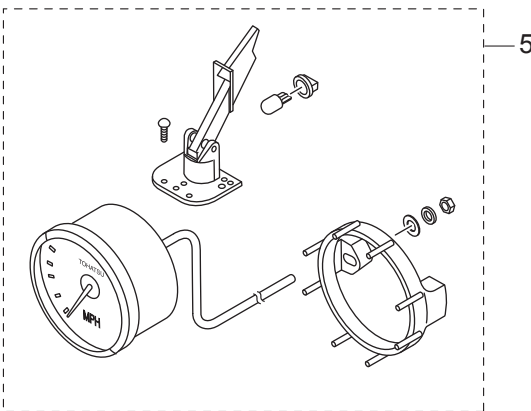
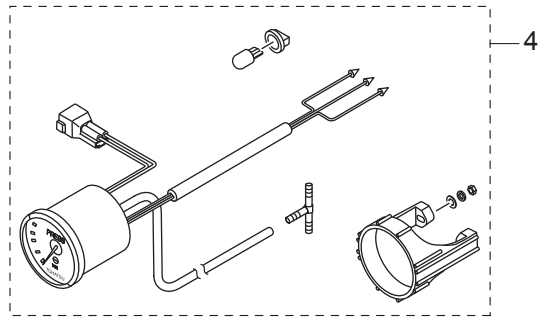
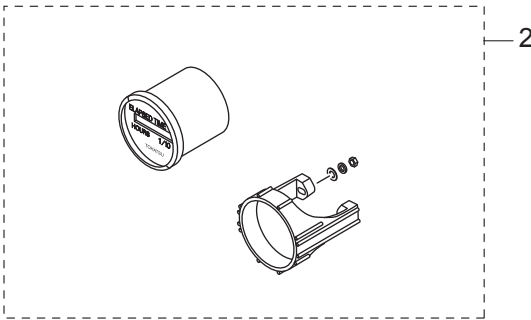
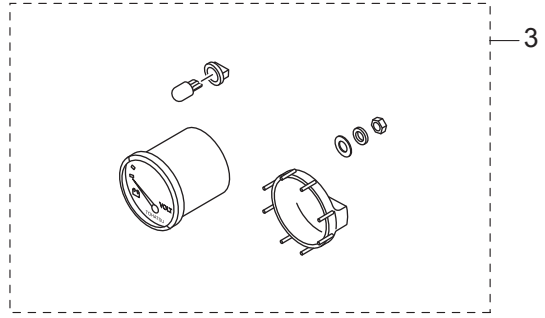
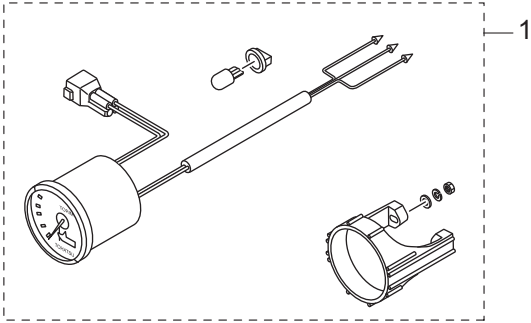
ACCESSORIES
アクセサリ



| Ref.No. 見出番号 | Part No. 部品番号 | Description 部 品 名 | Q' ty/個数 | Remarks 備 考 |
|-----------------|------------------|--|----------|---------------------------|
| | | | M90A2 | |
| 22-1 | 3C8-72100-1 | TOOL KIT ツールキット | 1 | |
| 22-2 | 3B7-72201-0 | SAFETY ROPE φ5-1600 セーフティロープ φ5-1600 | 1 | |
| 22-3 | 3A3-72537-1 | METER LEAD WIRE L=2000 メータリードワイヤ L=2000 | 1 | |
| 22-4 | 3N8-72640-1 | TACHOMETER W/OIL LAMP タコメータ W/オイルランプ | 1 | |
| 22-5 | 3B7-72658-0 | * OIL BULB 12V-1.7W * オイルバルブ 12V-1.7W | 1 | |
| 22-6 | 3B7-72659-0 | * METER BULB 12V-1.7W * メータバルブ 12V-1.7W | 1 | |
| 22-7 | 3B7-72656-0 | * METER DAMPER * メータダンパ | 1 | |
| 22-8 | 3B7-72661-0 | * FITTING PLATE * フィッティングプレート | 1 | |
| 22-9 | 930103-0500 | * NUT * ナット | 2 | |
| 22-10 | 941303-0500 | * SPRING WASHER * スプリングワッシャ | 2 | |
| 22-11 | 3T1-72571-0 | TRIM METER ASSY トリムメータアッシー | 1 | |
| 22-12 | 3T1-72659-0 | * METER BULB 12V-1.7W * メータバルブ 12V-1.7W | 1 | |
| 22-13 | 3T1-72653-0 | * METER BULB CAP * メータバルブキャップ | 1 | |
| 22-14 | 3B7-72655-0 | * METER DAMPER * メータダンパ | 1 | |
| 22-15 | 3T1-72665-0 | * FITTING PLATE * フィッティングプレート | 1 | |
| 22-16 | 941303-0400 | * SPRING WASHER * スプリングワッシャ | 2 | |
| 22-17 | 930203-0400 | * NUT * ナット | 2 | |
| 22-18 | 3B7-72043-0 | OIL CAUTION DECAL オイルコーションデカール (X) | 1 | |
| 22-19 | 3B7-72051-0 | BUZZER CAUTION DECAL ブザーコーションデカール (X) | 1 | |
| 22-20 | 3B7-60007-0 | FLUSHING PLUG フラッシングプラグ | 1 | |
| 22-21 | 3B7-64231-2 | THRUST HOLDER スラストホルダ | 1 | OPT Test Propeller Use |
| 22-22 | 3B7-64233-1 | STOPPER ストッパ | 1 | OPT Test Propeller Use |
| | | | | |
| | | | | |
| | | | | |
| | | | | |
| | | | | |
| | | | | |
| | | | | |
| | | | | |
| | | | | |

Fig. 22A

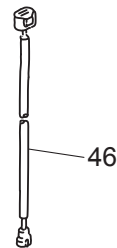
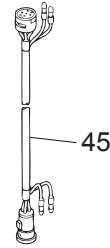
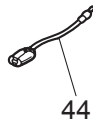
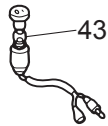
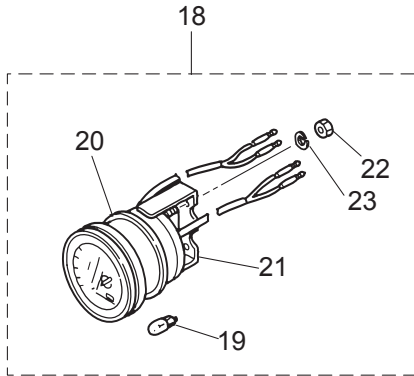
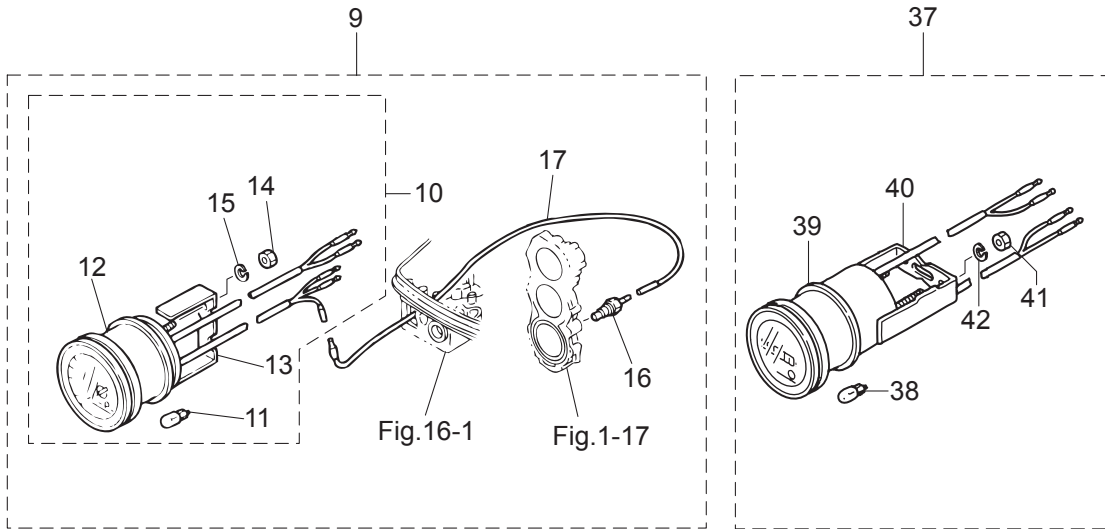
OPTIONAL PARTS (1)
オプションパーツ (1)



| Ref.No. 見出番号 | Part No. 部品番号 | Description 部 品 名 | Q' ty/個数 | Remarks 備 考 |
|-----------------|------------------|--|----------|----------------|
| | | | M90A2 | |
| 22A-1 | 1 | 3GL-72571-0 TRIM METER KIT トリムメータキット | 1 | White |
| 22A-1 | 2 | 3GF-72571-0 TRIM METER KIT トリムメータキット | 1 | Black |
| 22A-2 | 1 | 3GL-72524-0 HOUR METER ASSY アワーメータアッソ | 1 | White |
| 22A-2 | 2 | 3GF-72524-0 HOUR METER ASSY アワーメータアッソ | 1 | Black |
| 22A-3 | 1 | 3GL-72529-0 VOLTMETER ASSY ボルトメータアッソ | 1 | White |
| 22A-3 | 2 | 3GF-72529-0 VOLTMETER ASSY ボルトメータアッソ | 1 | Black |
| 22A-4 | 1 | 3GL-72598-0 WATER PRESSURE METER KIT ウォータープレッシャメータキット | 1 | White |
| 22A-4 | 2 | 3GF-72598-0 WATER PRESSURE METER KIT ウォータープレッシャメータキット | 1 | Black |
| 22A-5 | 1 | 3GL-72672-0 SPEEDOMETER KIT (60MPH) スピードメータキット (60MPH) | 1 | White |
| 22A-5 | 2 | 3GF-72672-0 SPEEDOMETER KIT (60MPH) スピードメータキット (60MPH) | 1 | Black |
| 22A-6 | 1 | 3GL-72596-0 FUEL METER ASSY フュエルメータアッソ | 1 | White |
| 22A-6 | 2 | 3GF-72596-0 FUEL METER ASSY フュエルメータアッソ | 1 | Black |
| | | | | |
| | | | | |
| | | | | |
| | | | | |
| | | | | |
| | | | | |
| | | | | |
| | | | | |
| | | | | |
| | | | | |
| | | | | |
| | | | | |
| | | | | |
| | | | | |
| | | | | |
| | | | | |
| | | | | |
| | | | | |
| | | | | |
| | | | | |
| | | | | |
| | | | | |
| | | | | |
| | | | | |

Fig. 23

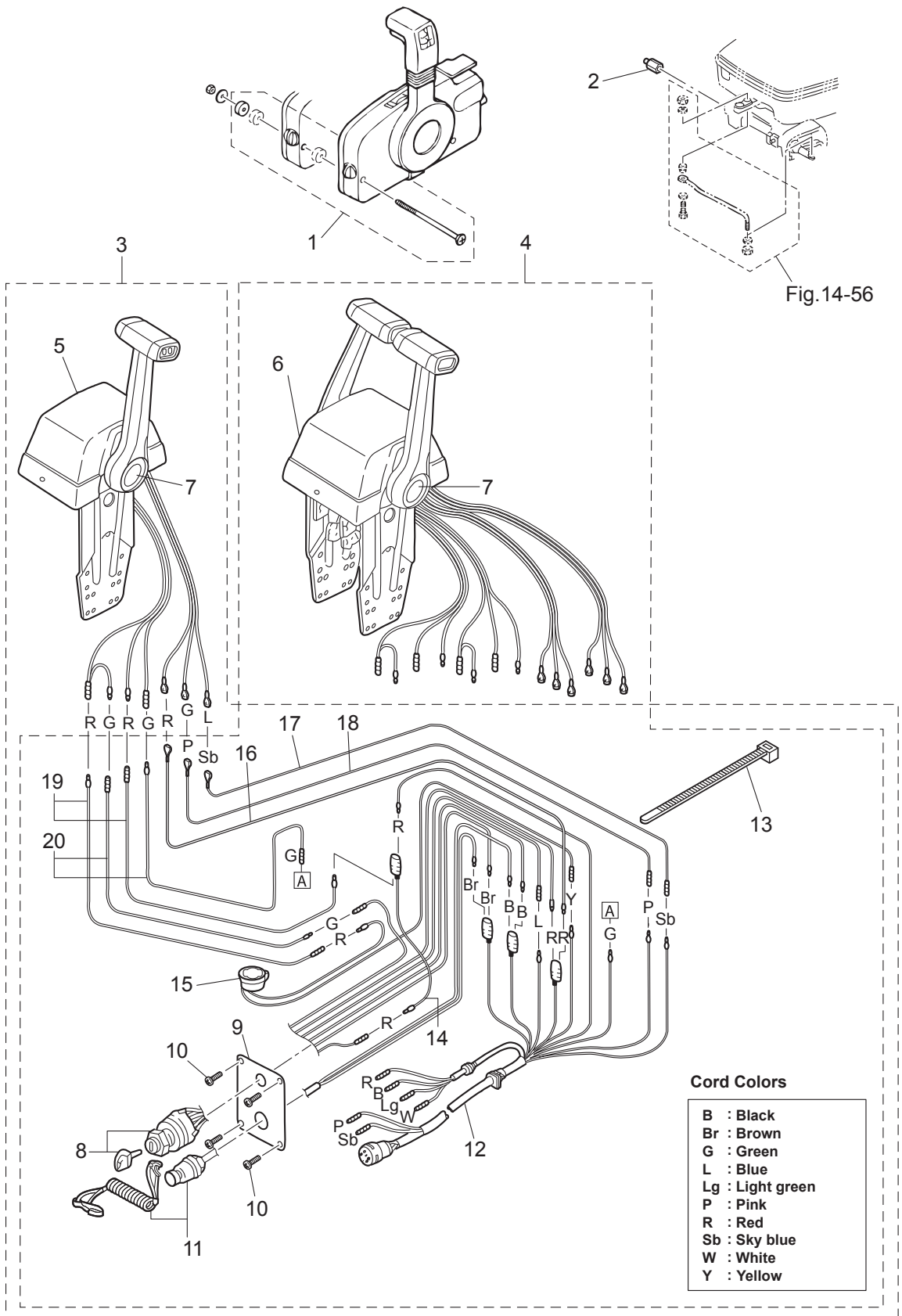
OPTIONAL PARTS (2)
オプションパーツ (2)



| Ref.No. 見出番号 | Part No. 部品番号 | Description 部 品 名 | Q' ty/個数 | Remarks 備 考 |
|-----------------|------------------|--|----------|----------------|
| | | | M90A2 | |
| 23-9 | 3E0-72526-0 | WATER TEMPERATURE METER KIT ウォーターテンプレータキット | 1 | |
| 23-10 | 3E0-72597-0 | * WATER TEMPERATURE METER ASSY * ウォーターテンプレータアッソ | 1 | |
| 23-11 | 3B7-72657-0 | ** METER BULB 12V-1.7W ** メータバルブ 12V-1.7W | 1 | |
| 23-12 | 3B7-72655-0 | ** METER DAMPER ** メータダンパ | 1 | |
| 23-13 | 3B7-72662-0 | ** FITTING PLATE ** フィッティングプレート | 1 | |
| 23-14 | 930203-0400 | ** NUT ** ナット | 2 | |
| 23-15 | 941303-0400 | ** SPRING WASHER ** スプリングワッシャ | 2 | |
| 23-16 | 3B7-72514-0 | * WATER TEMPERATURE SENSOR * ウォーターテンプレータセンサ | 1 | |
| 23-17 | 3B7-72518-0 | * LEAD WIRE L=7700 * リードワイヤ ウォーターテンプレータ L=7700 | 1 | |
| 23-18 | 3E0-72529-0 | VOLTMETER ASSY ボルトメータアッソ | 1 | |
| 23-19 | 3B7-72657-0 | * METER BULB 12V-1.7W * メータバルブ 12V-1.7W | 1 | |
| 23-20 | 3B7-72655-0 | * METER DAMPER * メータダンパ | 1 | |
| 23-21 | 3B7-72662-0 | * FITTING PLATE * フィッティングプレート | 1 | |
| 23-22 | 930203-0400 | * NUT * ナット | 2 | |
| 23-23 | 941303-0400 | * SPRING WASHER * スプリングワッシャ | 2 | |
| 23-37 | 3E0-72524-0 | HOUR METER ASSY アワーメータアッソ | 1 | |
| 23-38 | 3B7-72657-0 | * METER BULB 12V-1.7W * メータバルブ 12V-1.7W | 1 | |
| 23-39 | 3B7-72655-0 | * METER DAMPER * メータダンパ | 1 | |
| 23-40 | 3B7-72664-0 | * FITTING PLATE * フィッティングプレート | 1 | |
| 23-41 | 930203-0400 | * NUT * ナット | 2 | |
| 23-42 | 941303-0400 | * SPRING WASHER * スプリングワッシャ | 2 | |
| 23-43 | 353-72521-1 | METER LAMP SWITCH メータランプスイッチ | 1 | |
| 23-44 | 1 353-72547-0 | ASSIST CORD (BLU) L=200 アシストコード (ブルー) L=200 | 1 | Blue |
| 23-44 | 2 353-72548-0 | ASSIST CORD (BLK) L=200 アシストコード (ブラック) L=200 | 1 | Black |
| 23-44 | 3 353-72546-0 | ASSIST CORD (RED) L=200 アシストコード (レッド) L=200 | 1 | Red |
| 23-45 | 3A3-76114-0 | EXTENSION CORD L=2000 エクステンションコード L=2000 | 1 | 10P |
| 23-46 | 3Z4-72573-0 | EXTENSION CORD (TRIM SENSOR) L=2000 エクステンションコード (トリムセンサ) L=2000 | 1 | |
| | | | | |
| | | | | |

Fig. 24

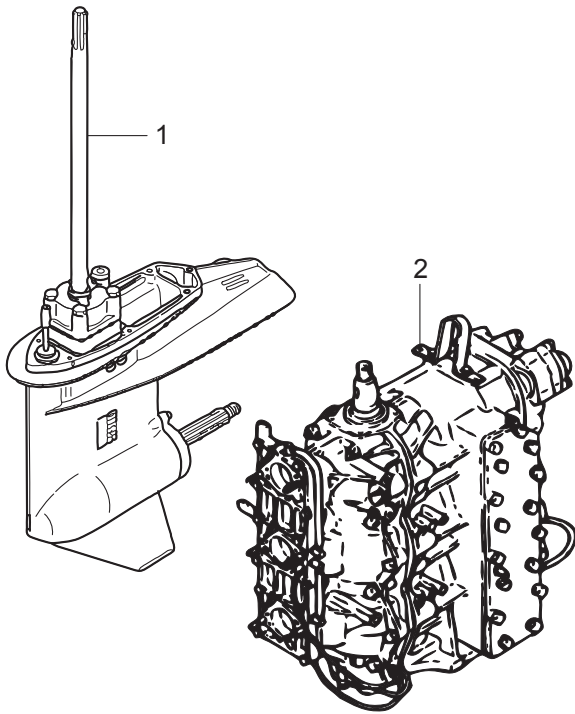
OPTIONAL PARTS (3)
 オプションパーツ (3)



| Ref.No. 見出番号 | Part No. 部品番号 | Description 部 品 名 | Q'ty/個数 | Remarks 備 考 |
|-----------------|------------------|---|---------|--------------------------------|
| | | | M90A2 | |
| 24-1 | 3A3-81301-0 | TWIN REMOTE CONTROL KIT ツインリモートコントロールキット | 1 | for Twin Outboards |
| 24-2 | 353-84904-0 | DRAG LINK SPACER ドラッグリンクスパーサ | 1 | |
| 24-3 | 3B7-84490-3 | CONTROL HEAD ASSY (TOP-SINGLE) コントロールヘッドアッシー (トップ-シングル) | 1 | for Single |
| 24-4 | 3B7-84540-3 | CONTROL HEAD ASSY (TOP-TWIN) コントロールヘッドアッシー (トップ-ツイン) | 1 | for Twin |
| 24-5 | 3C7-84480-1 | * REMOTE CONT HEAD (TOP-SINGLE) * リモートコントロールヘッド (トップ-シングル) | 1 | for Single |
| 24-6 | 3C7-84520-1 | * REMOTE CONT HEAD (TOP-TWIN) * リモートコントロールヘッド (トップ-ツイン) | 1 | for Twin |
| 24-7 | 1 | 3Z5-84462-0 ** DECAL (TOHATSU) ** デカール (トーハツ) | 1 | for Single |
| 24-7 | 2 | 3Z5-84462-0 ** DECAL (TOHATSU) ** デカール (トーハツ) | 2 | for Twin |
| 24-8 | 353-76020-3 | * MAIN SWITCH ASSY * メインスイッチアッシー | 1 | Single x1, Twin x2 |
| 24-9 | 805-76201-1 | * MAIN SWITCH PANEL * メインスイッチパネル | 1 | Single x1, Twin x2 |
| 24-10 | 921146-4516 | * SCREW * スクリュー | 4 | Single x4, Twin x8 |
| 24-11 | 3A3-06830-0 | * STOP SWITCH ASSY * ストップスイッチアッシー | 1 | Single x1, Twin x2 |
| 24-12 | 3A3-76115-1 | * CORD ASSY L=6200 * コードアッシー L=6200 | 1 | Single x1, Twin x2 |
| 24-13 | 178-34147-0 | * BAND LEAD WIRE 200 200 * バンドリードワイヤ 200 | 1 | Single x1, Twin x2 |
| 24-14 | 353-72546-0 | ASSIST CORD (RED) L=200 アシストコード (レッド) L=200 | 1 | Single x1, Twin x2 |
| 24-15 | 3C8-76171-0 | * OVERHEAT BUZZER * オーバーヒートブザー | 1 | Single x1, Twin x2 |
| 24-16 | 3C7-84475-0 | * PTT SWITCH CORD * PTTスイッチコード (レッド) | 1 | Red Single x1, Twin x2 |
| 24-17 | 3C7-84476-0 | * PTT SWITCH CORD * PTTスイッチコード (スカイブルー) | 1 | Sky Blue Single x1, Twin x2 |
| 24-18 | 3C7-84477-0 | * PTT SWITCH CORD * PTTスイッチコード (ピンク) | 1 | Pink Single x1, Twin x2 |
| 24-19 | 3C7-84470-1 | * NEUTRAL SWITCH CORD * ニュートラルスイッチコード (レッド) | 2 | Red Single x2, Twin x4 |
| 24-20 | 3C7-84471-1 | * NEUTRAL SWITCH CORD * ニュートラルスイッチコード (グリーン) | 2 | Green Single x2, Twin x4 |
| | | | | |
| | | | | |
| | | | | |
| | | | | |
| | | | | |
| | | | | |
| | | | | |
| | | | | |
| | | | | |
| | | | | |

Fig. 25

ASSEMBLY · KIT PARTS
アッセンブリ・キットパーツ



CARBURETOR REPAIR KIT
キャブレタリペアキット

3

POWER HEAD GASKET SET
パワーヘッドガスケットセット

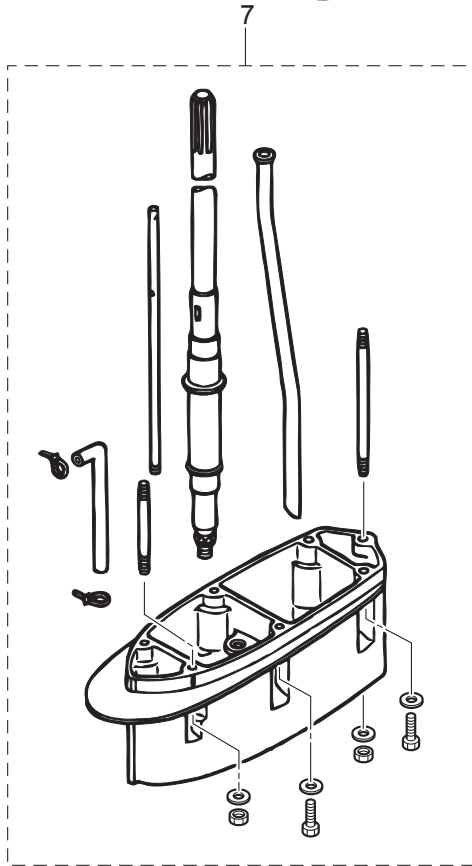
4

WATER PUMP KIT (CHROME PLATED)
ウォーターポンプキット (クロムメッキ)

5

LOWER UNIT GASKET SET
ロウユニットガスケットセット

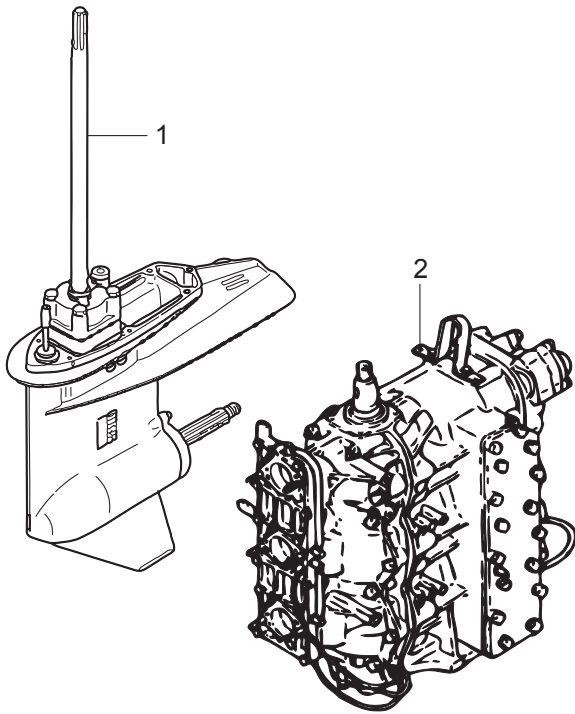
6



| Ref.No. 見出番号 | Part No. 部品番号 | Description 部 品 名 | Q' ty/個数 | Remarks 備 考 |
|-----------------|------------------|---|----------|--------------------|
| | | | M90A2 | |
| 25-1 | 1 | 3B7Q87302-C LOWER UNIT ASSY (L) ロワユニットアッシ (L) | 1 | for Transom "L" |
| 25-1 | 2 | 3B7Q87304-C LOWER UNIT ASSY (UL) ロワユニットアッシ (UL) | 1 | for Transom "UL" |
| | | | | |
| 25-2 | | 3MRB87090-3 ENGINE SHORT BLOCK KIT エンジンショートブロックキット | 1 | Black |
| | | | | |
| 25-3 | 1 | 3B7-87122-1 CARBURETOR REPAIR KIT キャブレタリペアキット | 1 | |
| 25-3 | 2 | 346-02011-1 * CARBURETOR GASKET * キャブレタガasket | 3 | |
| 25-3 | 3 | 346-03222-0 * FLOAT CHAMBER O-RING * フロートチャンバリング | 3 | |
| 25-3 | 4 | 922503-6414 * SCREW * スクリュ | 12 | |
| 25-3 | 5 | 346-03231-0 * FLOAT * フロート | 3 | |
| 25-3 | 6 | 346-03232-0 * FLOAT ARM PIN * フロートアームピン | 3 | |
| 25-3 | 7 | 3B7-03240-0 * FLOAT VALVE * フロートバルブ | 3 | |
| 25-3 | 8 | 344-03244-0 * CLIP * クリップ | 3 | |
| 25-3 | 9 | 3F3-03234-0 * SCREW * スクリュ アームピン | 3 | |
| 25-3 | 10 | 346-03256-0 * RUBBER CAP * ラバーキャップ | 3 | |
| 25-3 | 11 | 3C7-03182-0 * CARBURETOR COVER GASKET * キャブレタカバーガasket | 6 | |
| 25-3 | 12 | 3C7-03183-0 * CARBURETOR COVER GASKET * キャブレタカバーガasket | 3 | |
| 25-3 | 13 | 3C7-03184-0 * COVER GASKET PLATE * カバーガasketプレート A | 3 | |
| 25-3 | 14 | 3C7-03185-0 * COVER GASKET PLATE * カバーガasketプレート B | 3 | |
| 25-3 | 15 | 3C7-03186-0 * SCREW * スクリュ | 6 | |
| 25-3 | 16 | 336-03293-0 * O-RING * オリング | 3 | |
| 25-3 | 17 | 334-03242-0 * VALVE PIN * バルブピン | 3 | |
| | | | | |
| 25-4 | 1 | 3MR-87121-1 POWER HEAD GASKET SET パワーヘッドガasketセット | 1 | |
| 25-4 | 2 | 3B7-01005-1 * CYLINDER HEAD GASKET * シリンダヘッドガasket | 1 | |
| 25-4 | 3 | 3B7-01024-2 * CYLINDER HEAD COVER GASKET * シリンダヘッドカバーガasket | 1 | |
| 25-4 | 4 | 353-01032-0 * THERMOSTAT CAP GASKET * サーモスタットキャップガasket | 1 | |
| 25-4 | 5 | 171-00053-0 * O-RING 2-74.5 * オリング 2-74.5 | 1 | Crankcase Head |
| 25-4 | 6 | 3B7-00121-0 * OIL SEAL 35-58-9 * オイルシール 35-58-9 | 1 | Crankshaft (Lower) |

Fig. 25

ASSEMBLY · KIT PARTS
アッセンブリ・キットパーツ



CARBURETOR REPAIR KIT
キャブレタリペアキット

3

POWER HEAD GASKET SET
パワーヘッドガスケットセット

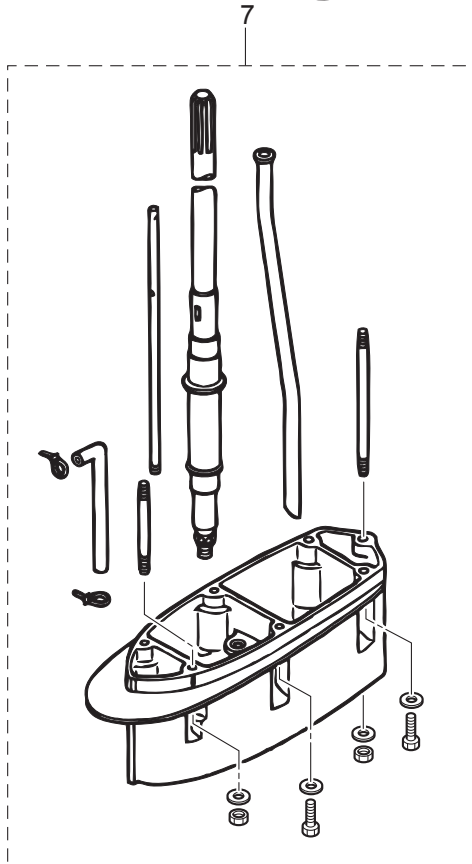
4

WATER PUMP KIT (CHROME PLATED)
ウォーターポンプキット (クロムメッキ)

5

LOWER UNIT GASKET SET
ロウユニットガスケットセット

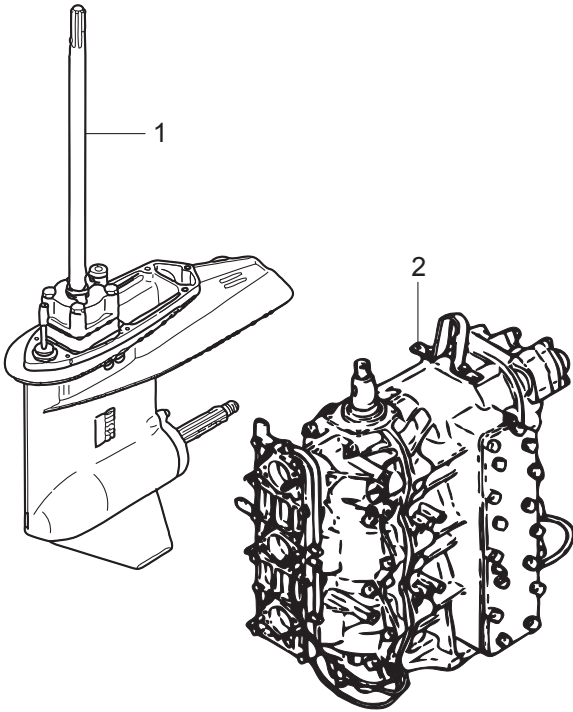
6



| Ref.No. 見出番号 | Part No. 部品番号 | Description 部品名 | Q'ty/個数 | Remarks 備考 |
|-----------------|------------------|---|---------|--------------------|
| | | | M90A2 | |
| 25-4 | 7 | 3C7-01215-0 * OIL SEAL 19.6-35-10 * オイルシール 19.6-35-10 | 1 | Crankcase Head |
| 25-4 | 8 | 3FW-02305-0 * EXHAUST COVER GASKET * エキゾーストカバーガスケット | 1 | |
| 25-4 | 9 | 353-00121-0 * OIL SEAL 36.5-46-8 * オイルシール 36.5-46-8 | 1 | Crankshaft (Upper) |
| 25-4 | 10 | 353-00108-0 * O-RING 2.4-44.7 * Oリング 2.4-44.7 | 1 | Crankshaft (Upper) |
| 25-4 | 11 | 3T9-02104-0 * INTAKE MANIFOLD GASKET * インテークマニホールドガスケット | 1 | |
| 25-4 | 12 | 3T9-02242-0 * AIR CHAMBER GASKET * エアチャンバガスケット | 1 | |
| 25-4 | 13 | 346-02414-2 * INTAKE SILENCER GASKET * インテークサイレンサガスケット | 3 | |
| 25-4 | 14 | 3B7-02418-1 * GASKET * ガスケット インテークサイレンサカバー | 1 | I/Silencer Cover |
| 25-4 | 15 | 346-02011-1 * CARBURETOR GASKET * キャブレタガスケット | 3 | |
| 25-4 | 16 | 3B7-09002-0 * O-RING 1.6-19.2 * Oリング 1.6-19.2 | 1 | Oil Pump |
| 25-4 | 17 | 346-04901-2 * GASKET * ガスケット フュエルポンプ | 1 | Fuel Pump |
| 25-4 | 18 | 3B7-02235-0 * O-RING * Oリング A | 1 | Oil Filter |
| 25-4 | 19 | 3B7-02236-0 * O-RING * Oリング B | 1 | Oil Filter |
| 25-4 | 20 | 3C8-71016-0 * GASKET 36-52-2 * ガスケット 36-52-2 | 1 | Oil Filler Cap |
| 25-4 | 21 | 3B7-01303-4 * ENGINE BASEMENT GASKET * エンジンベースガスケット | 1 | |
| | | | | |
| 25-5 | 1 | 3B7-65231-1 WATER PUMP KIT (CHROME PLATED) ウォーターポンプキット (クロムメッキ) | 1 | |
| 25-5 | 2 | 3B7-65021-2 * WATER PUMP IMPELLER * ウォーターポンプインペラ | 1 | |
| 25-5 | 3 | 3B7-65238-0 * PUMP CASE LINER * ポンプケースライナ クロムメッキ | 1 | Chrome Plated |
| 25-5 | 4 | 3B7-65018-0 * PUMP CASE GASKET * ポンプケースガスケット | 1 | |
| 25-5 | 5 | 3B7-65239-1 * WATER PUMP GUIDE PLATE * ウォーターポンプガイドプレート クロムメッキ | 1 | Chrome Plated |
| 25-5 | 6 | 3B7-65029-0 * GUIDE PLATE GASKET * ガイドプレートガスケット | 1 | |
| | | | | |
| 25-6 | 1 | 3B7-87321-2 LOWER UNIT GASKET SET ロウユニットガスケットセット | 1 | |
| 25-6 | 2 | 3B7-61012-2 * DRIVE SHAFT HOUSING GASKET * ドライブシャフトハウジングガスケット | 1 | |
| 25-6 | 3 | 3B7-02312-2 * EXHAUST PIPE GASKET * エキゾーストパイプガスケット | 1 | |
| 25-6 | 4 | 3B7-61181-2 * EXHAUST HOUSING GASKET * エキゾーストハウジングガスケット | 1 | |
| 25-6 | 5 | 332-60006-0 * GASKET 8.1-15-1 * ガスケット 8.1-15-1 | 2 | Oil Plug |
| 25-6 | 6 | 3B7-60016-1 * GASKET 10.1-15-1 * ガスケット 10.1-15-1 | 1 | Water Plug |

Fig. 25

ASSEMBLY · KIT PARTS
アッセンブリ・キットパーツ



CARBURETOR REPAIR KIT
キャブレタリペアキット

3

POWER HEAD GASKET SET
パワーヘッドガスケットセット

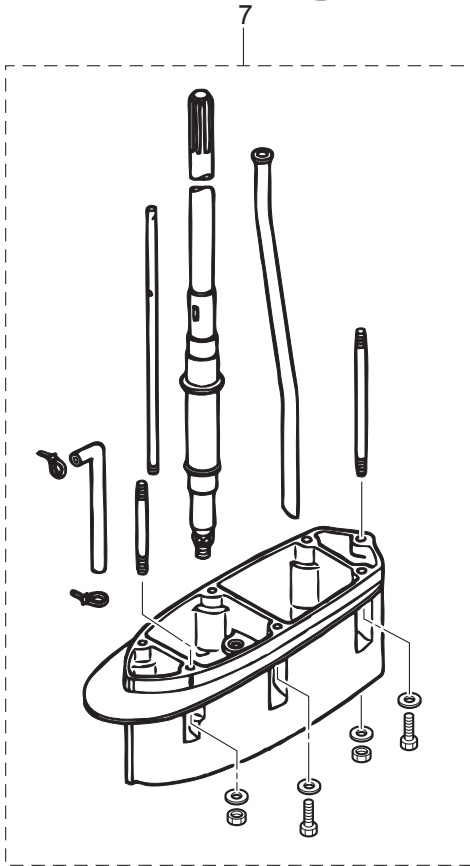
4

WATER PUMP KIT (CHROME PLATED)
ウォーターポンプキット (クロムメッキ)

5

LOWER UNIT GASKET SET
ロウユニットガスケットセット

6



| Ref.No. 見出番号 | Part No. 部品番号 | Description 部 品 名 | Q' ty/個数 | Remarks 備 考 |
|-----------------|------------------|--|----------|-------------------------|
| | | | M90A2 | |
| 25-6 | 7 | 3B7-65018-0 * PUMP CASE GASKET * ポンプケースガスケット | 1 | |
| 25-6 | 8 | 3B7-65029-0 * GUIDE PLATE GASKET * ガイドプレートガスケット | 1 | |
| 25-6 | 9 | 3C7-60223-1 * OIL SEAL 22-42-7 * オイルシール 22-42-7 | 2 | Pump Case (Lower) |
| 25-6 | 10 | 3B7-65015-0 * O-RING 3.1-54.4 * Oリング 3.1-54.4 | 1 | Pump Case (Lower) |
| 25-6 | 11 | 345-66021-0 * O-RING 1.9-6.8 * Oリング 1.9-6.8 | 2 | Cam Rod |
| 25-6 | 12 | 3B7-66023-0 * O-RING 3.5-27.7 * Oリング 3.5-27.7 | 1 | Cam Rod Bushing |
| 25-6 | 13 | 3B7-60103-0 * O-RING 3.1-94.4 * Oリング 3.1-94.4 | 1 | Propeller Shaft Housing |
| 25-6 | 14 | 3B7-60111-0 * OIL SEAL 30-50-12 * オイルシール 30-50-12 | 1 | Propeller Shaft |
| 25-6 | 15 | 3B7-60219-0 * TRIM TAB GASKET * トリムタブガスケット | 1 | |
| | | | | |
| 25-7 | 1 | 3B7Q87314-4 EXTENSION HOUSING KIT (UL) エクステンションハウジングキット (UL) | 1 | for Transom "L"⇒"UL" |
| 25-7 | 2 | 3B7Q61110-0 * EXTENSION HOUSING * エクステンションハウジング | 1 | |
| 25-7 | 3 | 3T1-60001-1 * BOLT 8-35 * ボルト 8-35 | 3 | |
| 25-7 | 4 | 9153E3-0825 * STUD * スタット | 1 | |
| 25-7 | 5 | 930103-0800 * NUT * ナット | 1 | |
| 25-7 | 6 | 9401E3-0800 * WASHER * ワッシャ | 4 | |
| 25-7 | 7 | 3B7-60001-5 * BOLT 10-40 * ボルト 10-40 | 2 | |
| 25-7 | 8 | 3B7-61112-1 * STUD 10-165 * スタット 10-165 | 1 | |
| 25-7 | 9 | 9402E3-1000 * WASHER * ワッシャ | 3 | |
| 25-7 | 10 | 3B7-61114-0 * NUT 10-P1.25 * ナット 10-P1.25 | 1 | |
| 25-7 | 11 | 3B7-64303-1 * DRIVE SHAFT (UL) * ドライブシャフト (UL) | 1 | |
| 25-7 | 12 | 3B7-66014-1 * CAM ROD (UL) * カムロッド (UL) | 1 | |
| 25-7 | 13 | 98AL-40-920 * HOSE * ホース | 1 | 98AL-401000 |
| 25-7 | 14 | 951403-3510 * SPRING PIN 3.5-10 * スプリングピン 3.5-10 | 1 | |
| 25-7 | 15 | 951403-3516 * SPRING PIN 3.5-16 * スプリングピン 3.5-16 | 2 | |
| 25-7 | 16 | 3B7-65120-0 * WATER PIPE (UL) * ウォータパイプ (UL) | 1 | |
| 25-7 | 17 | 3T5-84398-0 * BAND 104 * バンド リードワイヤ 104 | 2 | |
| | | | | |
| | | | | |

索引

| | |
|---------------------------|---------|
| <C> | |
| CDユニット | 8-9 |
| CDユニットバンド | 8-10 |
| Cリング d=18 | 15-18 |
| Cリング d=22 | 14-81 |
| Cリング d=32 | 14-20 |
| Cリング d=35 | 2-7 |
| <E> | |
| Eリング d=4 | 7-22 |
| Eリング d=6 | 20-25 |
| <O> | |
| Oリング | 4-34 |
| Oリング | 5-14 |
| Oリング | 15-15 |
| Oリング | 15-16 |
| Oリング | 15-20 |
| Oリング | 15-21 |
| Oリング | 15-23 |
| Oリング | 15-26 |
| Oリング | 15-29 |
| Oリング | 15-31 |
| Oリング | 15-36 |
| Oリング | 15-40 |
| Oリング | 15-44 |
| Oリング | 19-14 |
| Oリング | 25-3-16 |
| Oリング 1.5-2.5 | 4-47 |
| Oリング 1.5-9.5 | 18-12 |
| Oリング 1.6-19.2 | 10-2 |
| Oリング 1.6-19.2 | 25-4-16 |
| Oリング 1.8-69.6 | 15-13 |
| Oリング 1.9-6.8 | 12-40 |
| Oリング 1.9-6.8 | 25-6-11 |
| Oリング 2.4-44.7 | 2-13 |
| Oリング 2.4-44.7 | 25-4-10 |
| Oリング 2-74.5 | 1-58 |
| Oリング 2-74.5 | 25-4-5 |
| Oリング 3.1-54.4 | 12-30 |
| Oリング 3.1-54.4 | 25-6-10 |
| Oリング 3.1-94.4 | 13-7 |
| Oリング 3.1-94.4 | 25-6-13 |
| Oリング 3.5-27.7 | 12-41 |
| Oリング 3.5-27.7 | 25-6-12 |
| Oリング 4.5-32 | 14-21 |
| Oリング A | 10-29 |
| Oリング A | 25-4-18 |
| Oリング B | 10-31 |
| Oリング B | 25-4-19 |
| Oリング モータ | 15-4 |
| <P> | |
| PTTアッシ | 14-62 |
| PTTスイッチアッシ | 21-10 |
| PTTスイッチカバー | 21-12 |
| PTTスイッチコード(スカイブルー) | 24-17 |
| PTTスイッチコード(ピンク) | 24-18 |
| PTTスイッチコード(レッド) | 24-16 |
| PTTソレノイドスイッチ(A) | 9-6 |
| PTTソレノイドスイッチ(B) | 9-7 |
| <ア> | |
| アーマチュアアッシ | 15-3 |
| アイドルエキゾーストポートグロメット | 11-29 |
| アシストコード(ブラック)L=200 | 23-44-2 |
| アシストコード(ブルー)L=200 | 23-44-1 |
| アシストコード(レッド)L=200 | 21-17 |
| アシストコード(レッド)L=200 | 23-44-3 |
| アシストコード(レッド)L=200 | 24-14 |
| アジャストスクリュースロットルフリクション | 20-27 |
| アドバンサーム | 6-1 |
| アドバンサレバー | 6-19 |
| アノード | 1-13 |
| アノード | 1-33 |
| アノード | 14-69 |
| アノードスターンブラケット | 14-43 |
| アノードプラグ | 1-35 |
| アワーメータアッシ | 22A-2-1 |
| アワーメータアッシ | 22A-2-2 |
| アワーメータアッシ | 23-37 |
| <イ> | |
| イグニッションコイル(W/キャップ) | 8-16 |
| イグニッションコイルアッシ(W/ラベル) | 8-11 |
| インテークサイレンサガasket | 4-10 |
| インテークサイレンサガasket | 25-4-13 |
| インテークサイレンサカバー | 4-13 |
| インテークサイレンササブアッシ | 4-1 |
| インテークサイレンサロックプレート | 4-11 |
| インテークマニホールドアッシ | 3-1 |
| インテークマニホールドガasket | 3-6 |
| インテークマニホールドガasket | 25-4-11 |
| <ウ> | |
| ウェーブワッシャ | 20-45 |
| ウェーブワッシャ d=10 | 4-3 |
| ウォーターストレナセット | 12-59 |
| ウォーターテンブセンサ | 23-16 |
| ウォーターテンブメータアッシ | 23-10 |
| ウォーターテンブメータキット | 23-9 |
| ウォーターパイプ(L) | 12-56-1 |
| ウォーターパイプ(UL) | 12-56-2 |
| ウォーターパイプ(UL) | 25-7-16 |
| ウォーターパイプオウキシリアリマウント | 12-54 |
| ウォーターパイプシール(アッパ) | 12-57 |
| ウォーターパイプシール(ロフ) | 12-25 |
| ウォータープレッシャメータキット | 22A-4-1 |
| ウォータープレッシャメータキット | 22A-4-2 |
| ウォーターポンプインベラ | 12-21 |
| ウォーターポンプインベラ | 25-5-2 |
| ウォーターポンプガイドプレート クロムメッキ | 12-33 |
| ウォーターポンプガイドプレート クロムメッキ | 25-5-5 |
| ウォーターポンプキット(クロムメッキ) | 25-5-1 |
| <エ> | |
| エアチャンバガasket | 3-7 |
| エアチャンバガasket | 25-4-12 |
| エアイベントボルト | 10-3 |
| エキサイタコイル | 7-5 |
| エキゾーストカバーアッシ | 1-32 |
| エキゾーストカバーガasket | 1-38 |
| エキゾーストカバーガasket | 25-4-8 |
| エキゾーストパイプ | 11-20 |
| エキゾーストパイプガasket | 11-24 |
| エキゾーストパイプガasket | 25-6-3 |
| エキゾーストハウジング | 11-27 |
| エキゾーストハウジングガasket | 11-25 |
| エキゾーストハウジングガasket | 25-6-4 |
| エクステンションコード L=2000 | 23-45 |
| エクステンションハウジング | 11-9 |
| エクステンションハウジング | 25-7-2 |
| エクステンションハウジングキット(UL) | 25-7-1 |
| エクステンションコード(トリムセンサ)L=2000 | 23-46 |
| エクステンションコード(トリムセンサ)L=6000 | 14-85 |
| エプロン | 11-32 |
| エンジンショートブロックキット | 25-2 |
| エンジンベース | 11-1 |
| エンジンベースガasket | 1-56 |
| エンジンベースガasket | 25-4-21 |
| エンジンベースシール L=690 | 11-3 |
| <オ> | |
| オイルコーションデカール | 18-1 |
| オイルコーションデカール(X) | 22-18 |
| オイルシール 19.6-35-10 | 1-60 |
| オイルシール 19.6-35-10 | 25-4-7 |
| オイルシール 22-42-7 | 12-28 |
| オイルシール 22-42-7 | 25-6-9 |
| オイルシール 30-50-12 | 13-5 |
| オイルシール 30-50-12 | 25-6-14 |
| オイルシール 35-58-9 | 1-59 |
| オイルシール 35-58-9 | 25-4-6 |
| オイルシール 36.5-46-8 | 2-12 |
| オイルシール 36.5-46-8 | 25-4-9 |
| オイルタンク | 10-15 |
| オイルタンクキャップチェックバルブ | 10-19 |
| オイルバルブ 12V-1.7W | 22-5 |
| オイルフィラキャップ | 10-16 |
| オイルフィルタアッシ | 10-27 |
| オイルポンプアッシ | 10-1 |
| オイルポンプドライブギヤ | 2-6 |
| オイルポンプドリブンギヤ | 10-7 |
| オイルポンプボルト | 10-5 |
| オイルポンプロッド | 10-11 |
| オイルレベルセンサ | 10-20 |

| | | | |
|-------------------------|---------|-------------------------|---------|
| オーバーヒートセンサアッシ | 9-37 | クランプ 6.5-47.5P | 14-63 |
| オーバーヒートフザー | 21-3 | クランプ 6.5-47.5P | 14-75 |
| オーバーヒートフザー | 24-15 | クランプ 6.5-47.5P | 16-5 |
| オリフェイス | 15-33 | クランプ 7-80P | 1-53 |
| オリフェイス | 15-41 | クランプ 7-80P | 8-23 |
| オルタネータアッシ | 7-7 | クランプ パルサ | 7-10 |
| <カ> | | クランプブラケット (L) | 14-6 |
| ガイドプレート | 7-13 | クランプブラケット (R) | 14-5 |
| ガイドプレートガスケット | 12-34 | グリスフィッティング | 14-3 |
| ガイドプレートガスケット | 25-5-6 | グリスフィッティング | 14-12 |
| ガイドプレートガスケット | 25-6-8 | クリップ | 4-23 |
| ガスケット 10.1-15-1 | 12-14 | クリップ | 10-38 |
| ガスケット 10.1-15-1 | 25-6-6 | クリップ | 25-3-8 |
| ガスケット 10.2-16-0.5 | 16-29 | クリップ | 20-42 |
| ガスケット 36-52-2 | 10-17 | クリップ φ10 | 4-49 |
| ガスケット 36-52-2 | 25-4-20 | クリップ φ10 | 5-21 |
| ガスケット 8.1-15-1 | 12-4 | クリップ φ10 | 5-22 |
| ガスケット 8.1-15-1 | 25-6-5 | クリップ φ10 | 16-31 |
| ガスケット インテークサイレンサカバー | 4-14 | クリップ φ11.3 | 3-5 |
| ガスケット インテークサイレンサカバー | 25-4-14 | クリップ φ11.3 | 9-48 |
| ガスケット フュエルポンプ | 5-10 | クリップ φ7 | 1-50 |
| ガスケット フュエルポンプ | 25-4-17 | クリップ φ8.5 | 10-10 |
| カップ | 5-13 | クリップ ケーブル | 16-14 |
| カップ | 10-28 | グロメット | 11-28 |
| カップリング ポンプ | 15-12 | グロメット | 20-34 |
| カバー エレクトリックブラケット | 8-27 | グロメット 17-3 | 16-17 |
| カバーガスケットプレート A | 4-39 | グロメット 22-3 | 16-12 |
| カバーガスケットプレート A | 25-3-13 | グロメット 25-5 | 1-55 |
| カバーガスケットプレート B | 4-40 | グロメット A ボトムカウル | 16-9 |
| カバーガスケットプレート B | 25-3-14 | グロメット B ボトムカウル | 16-10 |
| カバーステー (フロント) | 16-23 | グロメット C ボトムカウル 20-7.2 | 16-11 |
| カバーステー (リヤ) | 16-24 | グロメット PTTコード | 16-18 |
| カバーフック | 18-13 | グロメット エブロン | 11-33 |
| カムロッド (L) | 12-37-1 | グロメット コード | 16-16 |
| カムロッド (UL) | 12-37-2 | グロメット ボトムカウル | 16-19 |
| カムロッド (UL) | 25-7-12 | グロメット リモコンケーブル | 16-34 |
| カムロッドプッシング | 12-39 | <ケ> | |
| カラー 10.2-12-12 | 14-55 | ケーブルジョイント | 6-24 |
| カラー 18-20-4.5 | 12-58 | ケーブルジョイント | 17-20 |
| カラー 6.2-9-9.3 | 9-35 | ケーブルターミナル | 20-29 |
| カラー 8.4-12-17 | 6-13 | <コ> | |
| カラー 8.4-12-17 | 17-17 | コイルプレートアッシ W/オルタネータ | 7-2 |
| カラー 9.1-16-10.8 | 7-27 | コーションデカール (A) | 18-26 |
| カラー スロットルカム 8.4-12-26.3 | 6-17 | コーションデカール (B) | 8-15 |
| <キ> | | コーションデカール (CE-C) | 7-24 |
| キー 19-7-5 | 7-15 | コードアッシ A | 9-12 |
| キー ボンブインペラ | 12-22 | コードアッシ L=6200 | 21-5 |
| ギヤケースアッシ | 12-1 | コードアッシ L=6200 | 24-12 |
| ギヤケースプレート | 12-10 | コントロールヘッドアッシ (トップ-シングル) | 24-3 |
| ギヤケースプレートブラグ | 12-12 | コントロールヘッドアッシ (トップ-ツイン) | 24-4 |
| キャップ | 15-35 | コントロールレバー | 20-43 |
| キャップフック タンク | 10-18 | <サ> | |
| キャブレタアッシ | 4-16-1 | サーモスタット | 1-22 |
| キャブレタアッシ (サード) | 4-16-3 | サーモスタットキャップ | 1-23 |
| キャブレタアッシ (セカンド) | 4-16-2 | サーモスタットキャップガスケット | 1-24 |
| キャブレタガスケット | 4-44 | サーモスタットキャップガスケット | 25-4-4 |
| キャブレタガスケット | 25-3-2 | <シ> | |
| キャブレタガスケット | 25-4-15 | シールラバー | 11-34 |
| キャブレタカバー | 4-36 | シールラバー フィラリッド | 18-25 |
| キャブレタカバーガスケット | 4-37 | シールリング | 1-36 |
| キャブレタカバーガスケット | 4-38 | シールリング | 18-10 |
| キャブレタカバーガスケット | 25-3-11 | シールリング ステアリングシャフト | 14-17 |
| キャブレタカバーガスケット | 25-3-12 | シールリング ドラッグリンク | 14-61 |
| キャブレタリペアキット | 25-3-1 | シフトアーム | 17-14 |
| <ク> | | シフトギヤアッシ | 20-28 |
| クイックコネクタ (タンクメール) | 19-17 | シフトポジションサイドデカール | 21-14 |
| クラッチ | 13-16 | シフトポジションデカール | 21-13 |
| クラッチカム | 12-36 | シフトレバーシャフト | 17-3 |
| クランクケースヘッド | 1-57 | シフトロッド (L) | 17-11 |
| クランクシャフトアッシ W/ギヤ | 2-1 | シフトロッドジョイント | 12-42 |
| グラウンド (アースワイヤ) L=110 | 14-47 | シフトロッドレバー | 17-1 |
| グラウンド (アースワイヤ) L=130 | 14-45 | シム 35-41.9-0.5 | 12-29 |
| グラウンド (アースワイヤ) L=210 | 14-49 | シム 36-44-0.1 | 2-4-3 |
| グラウンドケーブル (AV2) L=120 | 8-21 | シム 36-44-0.15 | 2-4-2 |
| グラウンドケーブル (AV2) L=120 | 16-4 | シム 36-44-0.3 | 2-4-1 |
| クランプ | 16-32 | シム 42-50-0.1 | 13-14-2 |
| クランプ | 19-5 | シム 42-50-0.15 | 13-14-1 |
| クランプ | 19-11 | シム 47-57-0.1 | 13-12-2 |
| クランプ 6.5-14L | 14-83 | シム 47-57-0.15 | 13-12-1 |
| クランプ 6.5-47.5P | 1-21 | シム 52-60.5-0.1 | 12-16-3 |
| クランプ 6.5-47.5P | 1-51 | シム 52-60.5-0.15 | 12-16-2 |
| クランプ 6.5-47.5P | 1-52 | シム 52-60.5-0.3 | 12-16-1 |
| クランプ 6.5-47.5P | 9-3 | ジョイントアッシ (アウトレット) | 19-3 |

| | | | |
|--------------------------|---------|------------------------|---------|
| ジョイントアッシ(インレット) | 19-2 | スプリングピン 3.5-16 | 12-43 |
| シリンダピン(アッパ) | 14-64 | スプリングピン 3.5-16 | 12-55 |
| シリンダピン(ロフ) | 14-79 | スプリングピン 3.5-16 | 14-51 |
| シリンダブロック&クランクケースアッシ | 1-1 | スプリングピン 3.5-16 | 25-7-15 |
| シリンダヘッド | 1-17 | スプリングピン 3-12 | 9-32 |
| シリンダヘッドガスケット | 1-27 | スプリングリテーナクラッチ L=30.5 | 13-19 |
| シリンダヘッドガスケット | 25-4-2 | スプリングワッシャ | 1-43 |
| シリンダヘッドカバー | 1-19 | スプリングワッシャ | 4-43 |
| シリンダヘッドカバーガスケット | 1-18 | スプリングワッシャ | 5-17 |
| シリンダヘッドカバーガスケット | 25-4-3 | スプリングワッシャ | 6-4 |
| シリンダヘッドボルト | 1-28 | スプリングワッシャ | 6-16 |
| <ス> | | スプリングワッシャ | 6-23 |
| スイベルブラケットアッシ | 14-11 | スプリングワッシャ | 7-21 |
| スイベルブラケットシャフトアッシ(ステンコート) | 14-1 | スプリングワッシャ | 9-7b |
| スクリュ | 4-19 | スプリングワッシャ | 10-6 |
| スクリュ | 4-41 | スプリングワッシャ | 10-23 |
| スクリュ | 5-3 | スプリングワッシャ | 11-23 |
| スクリュ | 5-7 | スプリングワッシャ | 17-9 |
| スクリュ | 5-11 | スプリングワッシャ | 18-8 |
| スクリュ | 7-6 | スプリングワッシャ | 18-22 |
| スクリュ | 7-9 | スプリングワッシャ | 22-10 |
| スクリュ | 7-11 | スプリングワッシャ | 22-16 |
| スクリュ | 7-18 | スプリングワッシャ | 23-15 |
| スクリュ | 9-39 | スプリングワッシャ | 23-23 |
| スクリュ | 9-40 | スプリングワッシャ | 23-42 |
| スクリュ | 9-41 | スベアヒューズ 20A | 8-22 |
| スクリュ | 12-11 | スベサ | 20-4 |
| スクリュ | 12-60 | スベサ 40-52-7 | 2-3 |
| スクリュ | 14-84 | スベサ 6.2-9-15.7 | 8-8 |
| スクリュ | 18-6 | スベサ 6.2-9-15.7 | 9-45 |
| スクリュ | 20-3 | スベサ 6.2-9-15.7 | 10-26 |
| スクリュ | 20-15 | スベサ 6.2-9-15.7 | 16-8 |
| スクリュ | 20-17 | スベサ ドラッグリンク H | 14-57 |
| スクリュ | 20-19 | スモールエンドベアリングワッシャ | 2-10 |
| スクリュ | 20-40 | スラストプレート | 20-9 |
| スクリュ | 21-2 | スラストプレート(アッパ) | 14-19 |
| スクリュ | 21-11 | スラストプレート 66-85-2 | 2-5 |
| スクリュ | 24-10 | スラストプレート 66-85-2 | 2-8 |
| スクリュ | 25-3-4 | スラストホルダ | 22-21 |
| スクリュ | 25-3-15 | スラストロッド | 14-9 |
| スクリュ アームピン | 4-24 | スロージェット (#75) | 4-27 |
| スクリュ アームピン | 25-3-9 | スロットルアーム | 20-23 |
| スターターフル L=400 | 9-25 | スロットルカム | 6-14 |
| スタータソレノイド | 9-4 | スロットルフリクションアーム | 20-24 |
| スタータモータアッシ | 9-14 | スロットルロッド | 4-50 |
| スタータモータバンド | 9-21 | スロットルロッド A 5-120 | 6-5 |
| スタータモータブラケット | 1-42 | <セ> | |
| スタッド | 1-3 | セーフティロープ ϕ 5-1600 | 22-2 |
| スタッド | 3-2 | セッティングリング | 7-19 |
| スタッド | 11-15 | <ソ> | |
| スタッド | 12-7 | ソレノイドスイッチコード(A) L=150 | 9-9 |
| スタッド | 25-7-4 | ソレノイドスイッチコード(B) L=150 | 9-8 |
| スタッド 10-165 | 11-12 | ソレノイドスイッチコード(B) L=150 | 9-10 |
| スタッド 10-165 | 25-7-8 | <タ> | |
| スチールボール | 13-22 | ターミナルキャップ | 9-28 |
| ステアリングアームダンパ L=20 | 14-22-1 | ターミナルキャップ スタータ | 9-11 |
| ステアリングアームダンパ L=40 | 14-22-2 | ターミナルキャップ スタータ | 9-26 |
| ステアリングシャフトアッシ | 14-16 | ダイヤフラムガスケット B | 5-5 |
| ストッパ | 22-22 | ダイヤフラムガスケットセット | 5-9 |
| ストッパドライブシャフトハウジング | 12-44 | ダウエルピン | 1-5 |
| ストッパダンパ | 4-8 | ダウエルピン 4-10 | 12-31 |
| ストッパダンパ | 8-4 | ダウエルピン 6-12 | 1-4 |
| ストッパスイッチアッシ | 21-6 | ダウエルピン 6-12 | 11-18 |
| ストッパスイッチアッシ | 24-11 | タコメータ W/オイルランプ | 22-4 |
| ストッパスイッチランヤードアッシ | 21-7 | ダンパ(アッパ) | 14-29 |
| ストッパスクリュ | 4-29 | ダンパ(ロフ) | 14-42 |
| スナップクラッチピン | 13-18 | ダンパ 21-36-5 | 14-25 |
| スナップピン d=8 | 6-26 | ダンパ 21-36-5 | 14-36 |
| スナップピン d=8 | 17-12 | ダンパ スタータモータ | 9-20 |
| スナップピン d=8 | 17-22 | <チ> | |
| スナップリテーナ d=5 | 10-14 | チェックバルブ | 1-45 |
| スパークプラグ(BR8HS-10) | 1-44 | チェックバルブ | 5-6 |
| スパークプラグデカル(BR8HS-10) | 16-37 | チェックバルブコンプリート | 5-23 |
| スピードメータキット(60MPH) | 22A-5-1 | チョークソレノイド | 9-29 |
| スピードメータキット(60MPH) | 22A-5-2 | チョークソレノイドフック | 9-31 |
| スプリットピン 3-25 | 13-25 | チョークデカル | 4-9 |
| スプリング A | 4-30 | チョークレバー | 4-2 |
| スプリング B | 4-32 | チョークロッド | 4-45 |
| スプリングクラッチ | 13-20 | チルトスイッチカバー | 20-41 |
| スプリングスロットルカム | 6-18 | チルトスイッチプラグ | 20-44 |
| スプリングフィリッド | 18-21 | チルトストッパアッシ | 14-50 |
| スプリングピン 3.5-10 | 12-38 | チルトストッパグリッパ | 14-53 |
| スプリングピン 3.5-10 | 25-7-14 | チルトストッパスプリング | 14-54 |

| | | | |
|--------------------|---------|------------------------|---------|
| チルトハンドル | 18-16 | ニップルウォータ | 16-2 |
| <ツ> | | ニュートラルスイッチ(リモートコントロール) | 21-1 |
| ツインリモートコントロールキット | 24-1 | ニュートラルスイッチコード(グリーン) | 24-20 |
| ツールキット | 22-1 | ニュートラルスイッチコード(レッド) | 24-19 |
| <テ> | | ニュートラルロックアーム | 20-37 |
| テーパローラベアリング 30209 | 13-1 | ニュートラルロックスプリング | 20-38 |
| テーパローラベアリング 32305 | 12-19 | <ハ> | |
| デカール(トーハツ) | 21-16 | パイプ | 10-9 |
| デカール(トーハツ) | 24-7-1 | パイプ | 10-36 |
| デカール(トーハツ) | 24-7-2 | パイプ | 10-37 |
| デカール(レバー) | 21-15 | パイロットスクリュー | 4-31 |
| デカールセット(M90A/A2) | 18-27 | バックアップリング | 15-17 |
| デテントスプリング | 20-18 | バックアップリング | 15-24 |
| デテントリテーナ | 20-16 | バックアップリング | 15-27 |
| デテントローラ | 20-13 | バッテリーケーブルL=3000 | 9-27 |
| <ト> | | パッド エプロン | 11-35 |
| トップカウルアッシ | 18-2 | バルサコイル&プレートアッシ | 7-3 |
| トップカウルサブアッシ | 18-3 | バルサホルダ | 7-4 |
| トップカウルシール | 18-4 | バルブシート | 15-45 |
| ドライブギヤ | 20-30 | バルブピン | 4-35 |
| ドライブシャフト(L) | 12-18-1 | バルブピン | 25-3-17 |
| ドライブシャフト(UL) | 12-18-2 | パワーヘッドガスケットセット | 25-4-1 |
| ドライブシャフト(UL) | 25-7-11 | ハンガ | 1-30 |
| ドライブシャフトスプリング | 12-20 | バンドリードワイヤ | 7-12 |
| ドライブシャフトスプリングガイド | 12-35 | バンドリードワイヤ | 21-4 |
| ドライブシャフトハウジング(L) | 11-4 | バンドリードワイヤ 104 | 8-14 |
| ドライブシャフトハウジングガスケット | 11-8 | バンドリードワイヤ 104 | 8-19 |
| ドライブシャフトハウジングガスケット | 25-6-2 | バンドリードワイヤ 104 | 12-53 |
| ドラッグリンクアッシH | 14-56 | バンドリードワイヤ 104 | 14-74 |
| ドラッグリンクスベア | 24-2 | バンドリードワイヤ 104 | 25-7-17 |
| トリムセンサL=1700 | 14-71 | バンドリードワイヤ 200 | 24-13 |
| トリムタブ | 12-5 | <ヒ> | |
| トリムタブガスケット | 12-6 | ピストン | 2-18-1 |
| トリムタブガスケット | 25-6-15 | ピストン(0.5 O/S) | 2-18-2 |
| トリムピストンアッシ | 15-25 | ピストンピン | 2-19 |
| トリムメータアッシ | 22-11 | ピストンピンクリップ | 2-20 |
| トリムメータキット | 22A-1-1 | ピストンリベアキット | 2-17-1 |
| トリムメータキット | 22A-1-2 | ピストンリベアキット(0.5 O/S) | 2-17-2 |
| ドレンスクリュー | 4-33 | ピストンリング | 2-15-1 |
| ドレンプラグ(エンジンベース) | 11-2 | ピストンリング | 2-16-1 |
| ドレンプラグ(エンジンベース) | 16-15 | ピストンリング(0.5 O/S) | 2-15-2 |
| <ナ> | | ピストンリング(0.5 O/S) 2nd | 2-16-2 |
| ナイロンナット 10-P1.5 | 17-2 | ピストンリングセット | 2-14-1 |
| ナイロンナット 3/8-24UNF | 14-59 | ピストンリングセット(0.5 O/S) | 2-14-2 |
| ナイロンナット 4-P0.7 | 12-61 | ピストンロッドアッシ | 15-19 |
| ナイロンナット 7/8-14 | 14-2 | ピックアップエルボアッシ(25L) | 19-13 |
| ナイロンナット 8-P1.25 | 12-9 | ピニオンアッシ | 9-18 |
| ナット | 1-16 | ヒューズワイヤアッシ L=450 | 9-13 |
| ナット | 4-7 | ピン | 15-43 |
| ナット | 4-42 | ピンクラッチ | 13-17 |
| ナット | 4-53 | ピンケーブル | 17-7 |
| ナット | 5-8 | ピンスラストロッド | 14-10 |
| ナット | 5-16 | <フ> | |
| ナット | 6-8 | フィッティングプレート | 22-8 |
| ナット | 8-3 | フィッティングプレート | 23-13 |
| ナット | 9-7a | フィッティングプレート | 23-21 |
| ナット | 10-13 | フィッティングプレート | 23-40 |
| ナット | 10-34 | フィッティングプレート | 22-15 |
| ナット | 11-16 | フィラリッド | 18-19 |
| ナット | 16-28 | フィラリッドヒンジ | 18-20 |
| ナット | 17-8 | フィルタ | 5-15 |
| ナット | 18-7 | フィルタ | 10-30 |
| ナット | 18-24 | フィルタ | 15-32 |
| ナット | 20-6 | フィルタ | 15-46 |
| ナット | 20-32 | フィルタ | 19-15 |
| ナット | 22-9 | フィルタ B | 15-11 |
| ナット | 22-17 | フォワードスラストワッシャ | 13-28 |
| ナット | 23-14 | フザーコーションデカール(X) | 22-19 |
| ナット | 23-22 | フックレバー | 18-9 |
| ナット | 23-41 | フックレバープッシング 12-14-12 | 18-11 |
| ナット | 25-7-5 | ブッシュロッドクラッチ | 13-21 |
| ナット 10-P1.25 | 1-7 | プッシング 12-14-15.5 | 6-11 |
| ナット 10-P1.25 | 11-17 | プッシング 12-14-15.5 | 17-16 |
| ナット 10-P1.25 | 25-7-10 | プッシング 18-20-20.5 | 14-68 |
| ナット 12-P1.25 | 14-90 | プッシング 18-24-19 | 14-67 |
| ナット 12-P1.5 | 14-38 | プッシング 22-25.4-23.5 | 14-82 |
| ナット 18-P1.5 | 7-16 | プッシング 25.6-28.6-40 | 14-15 |
| ナット ベベルギヤ B | 12-17 | プッシング 32-40-45 | 14-18 |
| <ニ> | | プッシング 9-20-20.8 | 10-8 |
| ニップル 5.5-5 | 1-6 | プッシング A | 20-10 |
| ニップル 6-1/8 | 12-50 | プッシング B | 20-2 |
| ニップル 6-6 | 12-52 | プッシング D | 20-47 |
| ニップル L | 1-2 | フェルゲージベントキャップアッシ | 19-16 |

| | |
|-----------------------|---------|
| フエエルコネクタ | 19-10 |
| フエエルコネクタ (エンジンメー) | 16-27 |
| フエエルコネクタ (タンクフィメー) | 19-9 |
| フエエルコネクタマーク | 19-8 |
| フエエルタンクアッシ 25L (トーハツ) | 19-12 |
| フエエルフィルタアッシ | 5-12 |
| フエエルポンプアッシ | 5-1 |
| フエエルメータアッシ | 22A-6-1 |
| フエエルメータアッシ | 22A-6-2 |
| フライホイール W/リングギヤ | 7-1 |
| プライマバルブ | 19-4 |
| プライマバルブアッシ | 19-1 |
| プラグ | 1-26 |
| プラグ | 15-30 |
| プラグ 8-8 | 12-3 |
| プラグ ウォータ | 12-13 |
| プラグキャップ | 8-12 |
| プラグキャップ | 8-17 |
| プラグキャップ W/レジスタンス | 8-30 |
| プラグキャップターミナル | 8-13 |
| プラグキャップターミナル | 8-18 |
| ブラケット エレクトリック | 8-1 |
| ブラケット スタータモータ | 1-40 |
| ブラシ | 15-6 |
| ブラシ (-) | 9-16 |
| ブラシ (+) | 9-15 |
| ブラシスプリング | 9-17 |
| ブラシスプリング | 15-8 |
| プラスチックリベット 6.5 | 16-20 |
| ブラッシングプラグ | 22-20 |
| ブランジャ チョークソレノイド | 9-30 |
| フリースロットルスプリング | 20-22 |
| フリースロットルドラム | 20-46 |
| フリースロットルレバー | 20-14 |
| フリースロットルローラ | 20-20 |
| フリーピストン | 15-22 |
| ブレーカ | 15-7 |
| プレート フィルタ | 10-32 |
| プレート ロックアーム | 20-48 |
| プレコートボルト 8-25 | 17-5 |
| プレコートボルト 8-30 | 13-8 |
| ブレッシャススイッチアッシ | 9-38 |
| フロート | 4-20 |
| フロート | 25-3-5 |
| フロートアームピン | 4-21 |
| フロートアームピン | 25-3-6 |
| フロートチャンバ | 4-17 |
| フロートチャンバOリング | 4-18 |
| フロートチャンバOリング | 25-3-3 |
| フロートバルブ | 4-22 |
| フロートバルブ | 25-3-7 |
| プロベラアッシ (11") | 13-26-2 |
| プロベラアッシ (13") | 13-26-3 |
| プロベラアッシ (15") | 13-26-4 |
| プロベラアッシ (17") | 13-26-5 |
| プロベラアッシ (19") | 13-26-6 |
| プロベラアッシ (21") | 13-26-7 |
| プロベラアッシ (9") | 13-26-1 |
| プロベラシャフト | 13-15 |
| プロベラシャフトハウジング | 13-3 |
| プロベラシャフトハウジングアッシ | 13-2 |
| プロベラナット | 13-23 |
| プロベラハブキット | 13-27 |
| <へ> | |
| ベベルギヤ B | 12-15 |
| ベベルギヤ C | 13-11 |
| ベベルギヤアッシ (A) | 13-9 |
| <ホ> | |
| ホース | 1-46 |
| ホース | 1-47 |
| ホース | 1-48 |
| ホース | 1-49 |
| ホース | 3-3 |
| ホース | 3-4 |
| ホース | 4-48 |
| ホース | 5-18 |
| ホース | 5-19 |
| ホース | 5-20 |
| ホース | 9-47 |
| ホース | 12-51-1 |
| ホース | 12-51-2 |
| ホース | 16-3 |
| ホース | 16-30 |

| | |
|---------------|----------|
| ホース | 19-6 |
| ホース | 19-7 |
| ホース | 42941-13 |
| ボール | 15-42 |
| ボールジョイント B | 6-15 |
| ボールジョイント C | 6-3 |
| ボールジョイント C | 7-20 |
| ボールジョイントコネクタ | 4-51 |
| ボールジョイントコネクタ | 4-52 |
| ボールジョイントコネクタ | 6-7 |
| ボールジョイントコネクタ | 10-12 |
| ボールベアリング 6208 | 2-2 |
| ボールベアリング 6208 | 13-6 |
| ボトムカウル | 16-1 |
| ホルダシフトレバーシャフト | 17-4 |
| ホルダマグネットコード | 7-8 |
| ボルト | 1-8 |
| ボルト | 1-10 |
| ボルト | 1-11 |
| ボルト | 1-14 |
| ボルト | 1-15 |
| ボルト | 1-20 |
| ボルト | 1-25 |
| ボルト | 1-31 |
| ボルト | 1-34 |
| ボルト | 1-37 |
| ボルト | 1-39 |
| ボルト | 1-41 |
| ボルト | 1-54 |
| ボルト | 1-61 |
| ボルト | 3-8 |
| ボルト | 4-4 |
| ボルト | 4-6 |
| ボルト | 4-12 |
| ボルト | 4-15 |
| ボルト | 6-9 |
| ボルト | 6-21 |
| ボルト | 7-14 |
| ボルト | 7-25 |
| ボルト | 7-26 |
| ボルト | 8-2 |
| ボルト | 8-20 |
| ボルト | 8-24 |
| ボルト | 8-25 |
| ボルト | 8-29 |
| ボルト | 9-2 |
| ボルト | 9-5 |
| ボルト | 9-19 |
| ボルト | 9-22 |
| ボルト | 9-23 |
| ボルト | 9-33 |
| ボルト | 9-42 |
| ボルト | 10-21 |
| ボルト | 10-33 |
| ボルト | 11-19 |
| ボルト | 11-21 |
| ボルト | 11-30 |
| ボルト | 11-36 |
| ボルト | 12-32 |
| ボルト | 12-45 |
| ボルト | 14-7 |
| ボルト | 14-13 |
| ボルト | 14-28 |
| ボルト | 14-30 |
| ボルト | 14-44 |
| ボルト | 14-46 |
| ボルト | 14-48 |
| ボルト | 14-66 |
| ボルト | 14-70 |
| ボルト | 14-72 |
| ボルト | 14-76 |
| ボルト | 15-9 |
| ボルト | 15-37 |
| ボルト | 15-38 |
| ボルト | 15-39 |
| ボルト | 16-6 |
| ボルト | 16-13 |
| ボルト | 16-21 |
| ボルト | 16-22 |
| ボルト | 16-25 |
| ボルト | 16-33 |
| ボルト | 16-35 |
| ボルト | 17-15 |

| | | | |
|-------------------------|---------|-------------------------|--------|
| ボルト | 18-14 | リギングボルトセット | 14-86 |
| ボルト | 18-17 | リザーブタンク | 15-34 |
| ボルト | 18-18 | リバースガスパスセージパイプ | 11-26 |
| ボルト | 18-23 | リモートコントロールヘッド(トップ-シングル) | 24-5 |
| ボルト | 20-12 | リモートコントロールヘッド(トップ-ツイン) | 24-6 |
| ボルト | 20-33 | リモートコントロールヘッドアッシ(RCSA) | 20-1 |
| ボルト 10-40 | 11-11 | リヤハウジング | 20-35 |
| ボルト 10-40 | 12-47 | リヤパネル | 20-36 |
| ボルト 10-40 | 25-7-7 | リングギヤカバー | 7-23 |
| ボルト 12-105 P1.25 | 14-87 | リングロッドアッシ(シフト) | 17-10 |
| ボルト 12-20 P1.75 | 14-77 | <レ> | |
| ボルト 3/8-50 | 14-58 | レクチファイヤコンプリート | 9-1 |
| ボルト 7/16-115 | 14-24 | <ロ> | |
| ボルト 8-105 | 11-5 | ローラ | 20-8 |
| ボルト 8-115 | 11-6 | ローラベアリング 20-25-28 | 2-9 |
| ボルト 8-25 | 14-41 | ローラベアリング 25.4-33.3-31.8 | 12-2 |
| ボルト 8-35 | 11-10 | ローラベアリング 25-32-26 | 13-10 |
| ボルト 8-35 | 12-46 | ローラベアリング 30-40-30 | 13-4 |
| ボルト 8-35 | 25-7-3 | ローラリテーナ | 20-21 |
| ボルト マウントブラケット | 14-34 | ロケーティングブラケット | 18-5 |
| ボルトメータアッシ | 22A-3-1 | ロッドアドバンサリンク B5-113 | 6-6 |
| ボルトメータアッシ | 22A-3-2 | ロッドガイドサブアッシトリム | 15-28 |
| ボルトメータアッシ | 23-18 | ロッドスナップ 3.5-2 | 4-46 |
| ポンプ | 15-10 | ロッドスナップ 5-2.5 | 6-2 |
| ポンプカバー | 5-2 | ロッドスナップ 5-2.5 | 6-20 |
| ポンプケース(ロワ) | 12-27 | ロウユニットアッシ(L) | 25-1-1 |
| ポンプケースガスケット | 12-26 | ロウユニットアッシ(UL) | 25-1-2 |
| ポンプケースガスケット | 25-5-4 | ロウユニットガスケットセット | 25-6-1 |
| ポンプケースガスケット | 25-6-7 | <ワ> | |
| ポンプケースサブアッシ(アッパ) | 12-23 | ワイヤカバー | 20-31 |
| ポンプケースライナ クロムメッキ | 12-24 | ワイヤリングダイヤグラムデカール | 8-28 |
| ポンプケースライナ クロムメッキ | 25-5-3 | ワッシャ | 1-29 |
| ポンプダイヤフラム | 5-4 | ワッシャ | 6-22 |
| <マ> | | ワッシャ | 10-4 |
| マウント 12-18-2.5 | 16-7 | ワッシャ | 10-35 |
| マウント 8.5-14-2.5 | 8-6 | ワッシャ | 11-7 |
| マウント 8.5-14-2.5 | 9-43 | ワッシャ | 11-13 |
| マウント 8.5-14-2.5 | 10-24 | ワッシャ | 11-14 |
| マウントブラケット | 14-32 | ワッシャ | 11-22 |
| マウントホールディングプレート(アッパ) | 14-27 | ワッシャ | 12-8 |
| マウントホールディングプレート(ロワ) | 14-40 | ワッシャ | 12-48 |
| マニュアルバルブ | 15-14 | ワッシャ | 12-49 |
| <メ> | | ワッシャ | 14-4 |
| メインジェット(#150) | 4-26 | ワッシャ | 14-8 |
| メインスイッチアッシ | 21-8 | ワッシャ | 14-39 |
| メインスイッチアッシ | 24-8 | ワッシャ | 14-78 |
| メインスイッチキー No.301 | 21-9-1 | ワッシャ | 14-89 |
| メインスイッチキー No.302 | 21-9-2 | ワッシャ | 16-26 |
| メインスイッチキー No.303 | 21-9-3 | ワッシャ | 20-7 |
| メインスイッチパネル | 24-9 | ワッシャ | 20-11 |
| メインノズル | 4-25 | ワッシャ | 20-26 |
| メインベアリング(アッパ) | 2-11 | ワッシャ | 25-7-6 |
| メータダンパ | 22-7 | ワッシャ | 25-7-9 |
| メータダンパ | 22-14 | ワッシャ 10.5-18-1.5 | 17-6 |
| メータダンパ | 23-12 | ワッシャ 10.5-18-2 | 14-52 |
| メータダンパ | 23-20 | ワッシャ 10.5-20-3.2 | 1-9 |
| メータダンパ | 23-39 | ワッシャ 11.5-32-3 | 14-26 |
| メータバルブ 12V-1.7W | 22-6 | ワッシャ 12.5-24-1 | 6-12 |
| メータバルブ 12V-1.7W | 22-12 | ワッシャ 12.5-24-1 | 17-19 |
| メータバルブ 12V-1.7W | 23-11 | ワッシャ 13-34-3 | 14-35 |
| メータバルブ 12V-1.7W | 23-19 | ワッシャ 13-34-3 | 14-88 |
| メータバルブ 12V-1.7W | 23-38 | ワッシャ 17-32-3 | 13-24 |
| メータバルブキャップ | 22-13 | ワッシャ 19-34-3 | 7-17 |
| メータランプスイッチ | 23-43 | ワッシャ 22.6-30-2 | 14-80 |
| メータリードワイヤ L=2000 | 22-3 | ワッシャ 25.7-50-1 | 14-14 |
| <モ> | | ワッシャ 6.5-21-1 | 4-5 |
| モータアッシ | 15-1 | ワッシャ 6.5-21-1 | 8-5 |
| モータブラケットアッシ | 15-5 | ワッシャ 6.5-21-1 | 8-26 |
| <ヨ> | | ワッシャ 6.5-21-1 | 9-36 |
| ヨークアッシ | 15-2 | ワッシャ 6.5-21-1 | 9-46 |
| <ラ> | | ワッシャ 6.5-21-1 | 10-22 |
| ラバーキャップ | 4-28 | ワッシャ 6.5-21-1 | 16-36 |
| ラバーキャップ | 25-3-10 | ワッシャ 6.5-23-1.5 | 14-65 |
| ラバーマウント(アッパ) | 14-23 | ワッシャ 6-16-1.5 | 14-31 |
| ラバーマウント(ロワ) | 14-33 | ワッシャ 6-16-1.5 | 14-73 |
| ラバーマウント 8.5-14-2.5 | 8-7 | ワッシャ 6-16-1.5 | 18-15 |
| ラバーマウント 8.5-14-2.5 | 9-44 | ワッシャ 8.4-15.5-1.6 | 11-31 |
| ラバーマウント 8.5-14-2.5 | 10-25 | ワッシャ 8.5-18-1.6 | 6-25 |
| ラバーマウント 9-16-4.3 | 7-28 | ワッシャ 8.5-18-1.6 | 17-13 |
| ラバーマウント 9-23-4 | 9-34 | ワッシャ 8.5-18-1.6 | 17-21 |
| <リ> | | ワッシャ 8.5-19.5-3.2 | 1-12 |
| リードバルブアッシ | 3-9 | ワッシャ 8.5-24-1.5 | 6-10 |
| リードワイヤウォータテンブメータ L=7700 | 23-17 | ワッシャ 8.5-24-1.5 | 17-18 |

| | |
|--------------------------|---------|
| ワッシャ 9.6-18-2 | 14-60 |
| ワッシャ t=2.8 | 13-13-3 |
| ワッシャ t=3.0 | 13-13-2 |
| ワッシャ t=3.2 | 13-13-1 |
| ワッシャ マウントブラケット 12.2-25-2 | 14-37 |
| ワッシャ リモコンボックス | 20-5 |
| ワッシャ ロックアーム | 20-39 |

INDEX

| | | | |
|-------------------------|---------|--------------------------------|--------------|
| <A> | | | |
| ADJUST SCREW | 20-27 | BOLT | 9-5 |
| ADVANCER ARM | 6-1 | BOLT | 9-19 |
| ADVANCER LEVER | 6-19 | BOLT | 9-22 |
| AIR CHAMBER GASKET | 3-7 | BOLT | 9-23 |
| AIR CHAMBER GASKET | 25-4-12 | BOLT | 9-33 |
| AIR VENT BOLT | 10-3 | BOLT | 9-42 |
| ALTERNATOR ASSY | 7-7 | BOLT | 10-21 |
| ANODE | 1-13 | BOLT | 10-33 |
| ANODE | 1-33 | BOLT | 11-19 |
| ANODE | 14-43 | BOLT | 11-21 |
| ANODE | 14-69 | BOLT | 11-30 |
| ANODE PLUG | 1-35 | BOLT | 11-36 |
| APRON | 11-32 | BOLT | 12-32 |
| ARMATURE ASSY | 15-3 | BOLT | 12-45 |
| ASSIST CORD (BLK) L=200 | 23-44-2 | BOLT | 14-7 |
| ASSIST CORD (BLU) L=200 | 23-44-1 | BOLT | 14-13 |
| ASSIST CORD (RED) L=200 | 21-17 | BOLT | 14-28 |
| ASSIST CORD (RED) L=200 | 23-44-3 | BOLT | 14-30 |
| ASSIST CORD (RED) L=200 | 24-14 | BOLT | 14-44 |
| | | BOLT | 14-46 |
| BACK-UP RING | 15-17 | BOLT | 14-48 |
| BACK-UP RING | 15-24 | BOLT | 14-66 |
| BACK-UP RING | 15-27 | BOLT | 14-70 |
| BALL | 13-22 | BOLT | 14-72 |
| BALL | 15-42 | BOLT | 14-76 |
| BALL BEARING 6208 | 2-2 | BOLT | 15-9 |
| BALL BEARING 6208 | 13-6 | BOLT | 15-37 |
| BALL JOINT | 6-3 | BOLT | 15-38 |
| BALL JOINT | 6-15 | BOLT | 15-39 |
| BALL JOINT | 7-20 | BOLT | 16-6 |
| BALL JOINT CONNECTOR | 4-51 | BOLT | 16-13 |
| BALL JOINT CONNECTOR | 4-52 | BOLT | 16-21 |
| BALL JOINT CONNECTOR | 6-7 | BOLT | 16-22 |
| BALL JOINT CONNECTOR | 10-12 | BOLT | 16-25 |
| BAND | 7-12 | BOLT | 16-33 |
| BAND | 21-4 | BOLT | 16-35 |
| BAND 104 | 8-14 | BOLT | 17-15 |
| BAND 104 | 8-19 | BOLT | 18-14 |
| BAND 104 | 12-53 | BOLT | 18-17 |
| BAND 104 | 14-74 | BOLT | 18-18 |
| BAND 104 | 25-7-17 | BOLT | 18-23 |
| BAND LEAD WIRE 200 200 | 24-13 | BOLT | 18-23 |
| BATTERY CABLE L=3000 | 9-27 | BOLT | 20-12 |
| BEVEL GEAR ASSY (A) | 13-9 | BOLT | 20-33 |
| BEVEL GEAR B | 12-15 | BOLT | 11-11 |
| BEVEL GEAR C | 13-11 | BOLT | 10-40 |
| BOLT | 1-8 | BOLT | 10-40 |
| BOLT | 1-10 | BOLT | 10-40 |
| BOLT | 1-11 | BOLT | 10-40 |
| BOLT | 1-14 | BOLT | 12-105 P1.25 |
| BOLT | 1-15 | BOLT | 12-20 P1.75 |
| BOLT | 1-20 | BOLT | 3/8-50 |
| BOLT | 1-25 | BOLT | 7/16-115 |
| BOLT | 1-31 | BOLT | 8-105 |
| BOLT | 1-34 | BOLT | 8-115 |
| BOLT | 1-37 | BOLT | 8-25 |
| BOLT | 1-39 | BOLT | 8-35 |
| BOLT | 1-41 | BOLT | 8-35 |
| BOLT | 1-54 | BOLT | 8-35 |
| BOLT | 1-61 | BOLT | 8-35 |
| BOLT | 3-8 | BOLT | 8-35 |
| BOLT | 4-4 | BOLT | 8-35 |
| BOLT | 4-6 | BOLT | 8-35 |
| BOLT | 4-12 | BOLT | 8-35 |
| BOLT | 4-15 | BOLT | 8-35 |
| BOLT | 6-9 | BOLT | 8-35 |
| BOLT | 6-21 | BOLT | 8-35 |
| BOLT | 7-14 | BOLT | 8-35 |
| BOLT | 7-25 | BOLT | 8-35 |
| BOLT | 7-26 | BOLT | 8-35 |
| BOLT | 8-2 | BOLT | 8-35 |
| BOLT | 8-20 | BOLT | 8-35 |
| BOLT | 8-24 | BOLT | 8-35 |
| BOLT | 8-25 | BOLT | 8-35 |
| BOLT | 8-29 | BOLT | 8-35 |
| BOLT | 9-2 | BOLT | 8-35 |
| | | BOTTOM COWL | 16-1 |
| | | BRACKET | 1-40 |
| | | BRACKET | 8-1 |
| | | BREAKER | 15-7 |
| | | BRUSH | 15-6 |
| | | BRUSH SPRING | 9-17 |
| | | BRUSH SPRING | 15-8 |
| | | BUSHING | 20-2 |
| | | BUSHING | 20-10 |
| | | BUSHING | 20-47 |
| | | BUSHING 12-14-15.5 | 6-11 |
| | | BUSHING 12-14-15.5 | 17-16 |
| | | BUSHING 18-20-20.5 | 14-68 |
| | | BUSHING 18-24-19 | 14-67 |
| | | BUSHING 22-25.4-23.5 | 14-82 |
| | | BUSHING 25.6-28.6-40 | 14-15 |
| | | BUSHING 32-40-45 | 14-18 |
| | | BUSHING 9-20-20.8 | 10-8 |
| | | BUZZER CAUTION DECAL | 22-19 |
| | | <C> | |
| | | CABLE JOINT | 6-24 |
| | | CABLE JOINT | 17-20 |
| | | CABLE TERMINAL | 20-29 |
| | | CAM ROD (L) | 12-37-1 |
| | | CAM ROD (UL) | 12-37-2 |
| | | CAM ROD (UL) | 25-7-12 |
| | | CAM ROD BUSHING | 12-39 |
| | | CAP | 15-35 |
| | | CAP HOOK | 10-18 |
| | | CARBURETOR ASSY | 4-16-1 |
| | | CARBURETOR ASSY (SECOND) | 4-16-2 |
| | | CARBURETOR ASSY (THIRD) | 4-16-3 |
| | | CARBURETOR COVER | 4-36 |
| | | CARBURETOR COVER GASKET | 4-37 |
| | | CARBURETOR COVER GASKET | 4-38 |
| | | CARBURETOR COVER GASKET | 25-3-11 |
| | | CARBURETOR COVER GASKET | 25-3-12 |
| | | CARBURETOR GASKET | 4-44 |
| | | CARBURETOR GASKET | 25-3-2 |
| | | CARBURETOR GASKET | 25-4-15 |
| | | CARBURETOR REPAIR KIT | 25-3-1 |
| | | CAUTION DECAL (A) | 18-26 |
| | | CAUTION DECAL (B) | 8-15 |
| | | CAUTION DECAL (C) | 7-24 |
| | | CD UNIT | 8-9 |
| | | CD UNIT BAND | 8-10 |
| | | CHECK VALVE | 1-45 |
| | | CHECK VALVE | 5-6 |
| | | CHECK VALVE COMPLETE | 5-23 |
| | | CHOKE DECAL | 4-9 |
| | | CHOKE LEVER | 4-2 |
| | | CHOKE ROD | 4-45 |
| | | CHOKE SOLENOID | 9-29 |
| | | CHOKE SOLENOID HOOK | 9-31 |
| | | CLAMP | 7-10 |
| | | CLAMP | 16-32 |
| | | CLAMP | 19-5 |
| | | CLAMP | 19-11 |
| | | CLAMP 6.5-14L | 14-83 |
| | | CLAMP 6.5-47.5P | 1-21 |
| | | CLAMP 6.5-47.5P | 1-51 |
| | | CLAMP 6.5-47.5P | 1-52 |
| | | CLAMP 6.5-47.5P | 9-3 |
| | | CLAMP 6.5-47.5P | 14-63 |
| | | CLAMP 6.5-47.5P | 14-75 |
| | | CLAMP 6.5-47.5P | 16-5 |
| | | CLAMP 7-80P | 1-53 |
| | | CLAMP 7-80P | 8-23 |
| | | CLAMP BRACKET (L) | 14-6 |
| | | CLAMP BRACKET (R) | 14-5 |
| | | CLIP | 4-23 |
| | | CLIP | 16-14 |
| | | CLIP | 25-3-8 |
| | | CLIP φ10 | 4-49 |
| | | CLIP φ10 | 5-21 |
| | | CLIP φ10 | 5-22 |
| | | CLIP φ10 | 16-31 |
| | | CLIP φ11.3 | 3-5 |
| | | CLIP φ11.3 | 9-48 |
| | | CLIP φ7 | 1-50 |
| | | CLIP φ8.5 | 10-10 |
| | | CLIP φ9.4 | 10-38 |
| | | CLUTCH | 13-16 |
| | | CLUTCH CAM | 12-36 |
| | | COIL PLATE ASSY W/ALTERNATOR | 7-2 |
| | | COLLAR 10.2-12-12 | 14-55 |
| | | COLLAR 18-20-4.5 | 12-58 |
| | | COLLAR 6.2-9-9.3 | 9-35 |
| | | COLLAR 8.4-12-17 | 6-13 |
| | | COLLAR 8.4-12-17 | 17-17 |
| | | COLLAR 8.4-12-26.3 | 6-17 |
| | | COLLAR 9.1-16-10.8 | 7-27 |
| | | CONTROL HEAD ASSY (TOP-SINGLE) | 24-3 |
| | | CONTROL HEAD ASSY (TOP-TWIN) | 24-4 |
| | | CONTROL LEVER | 20-43 |
| | | CORD ASSY | 9-12 |
| | | CORD ASSY L=6200 | 21-5 |

| | | | | | |
|---------------------------------------|---------|---------------------------------------|---------|-----------------------------------|----------|
| CORD ASSY L=6200..... | 24-12 | EXTENSION CORD (TRIM SENSOR) L=6000 . | 14-85 | GROUND L=130 | 14-45 |
| COUPLING | 15-12 | EXTENSION CORD L=2000 | 23-45 | GROUND L=210 | 14-49 |
| COVER | 8-27 | EXTENSION HOUSING..... | 11-9 | GUIDE PLATE..... | 7-13 |
| COVER GASKET PLATE | 4-39 | EXTENSION HOUSING..... | 25-7-2 | GUIDE PLATE GASKET..... | 12-34 |
| COVER GASKET PLATE | 4-40 | EXTENSION HOUSING KIT (UL)..... | 25-7-1 | GUIDE PLATE GASKET..... | 25-5-6 |
| COVER GASKET PLATE | 25-3-13 | <F> | | GUIDE PLATE GASKET..... | 25-6-8 |
| COVER GASKET PLATE | 25-3-14 | FILLER LID | 18-19 | <H> | |
| COVER HOOK..... | 18-13 | FILLER LID HINGE..... | 18-20 | HANGER..... | 1-30 |
| COVER STAY (FRONT)..... | 16-23 | FILTER..... | 5-15 | HOLDER..... | 7-8 |
| COVER STAY (REAR)..... | 16-24 | FILTER..... | 10-30 | HOLDER..... | 17-4 |
| CRANKCASE HEAD..... | 1-57 | FILTER..... | 15-11 | HOOK LEVER | 18-9 |
| CRANKSHAFT ASSY W/GEAR | 2-1 | FILTER..... | 15-32 | HOOK LEVER BUSHING 12-14-12 | 18-11 |
| C-RING d=18 | 15-18 | FILTER..... | 15-46 | HOSE..... | 1-46 |
| C-RING d=22 | 14-81 | FILTER..... | 19-15 | HOSE..... | 1-47 |
| C-RING d=32 | 14-20 | FITTING PLATE..... | 22-8 | HOSE..... | 1-48 |
| C-RING d=35 | 2-7 | FITTING PLATE..... | 22-15 | HOSE..... | 1-49 |
| CUP..... | 5-13 | FITTING PLATE..... | 23-13 | HOSE..... | 3-3 |
| CUP..... | 10-28 | FITTING PLATE..... | 23-21 | HOSE..... | 3-4 |
| CYL BLOCK & CRANKCASE ASSY..... | 1-1 | FITTING PLATE..... | 23-40 | HOSE..... | 4-48 |
| CYLINDER HEAD..... | 1-17 | FLOAT..... | 4-20 | HOSE..... | 5-18 |
| CYLINDER HEAD BOLT | 1-28 | FLOAT..... | 25-3-5 | HOSE..... | 5-19 |
| CYLINDER HEAD COVER..... | 1-19 | FLOAT ARM PIN | 4-21 | HOSE..... | 5-20 |
| CYLINDER HEAD COVER GASKET | 1-18 | FLOAT ARM PIN | 25-3-6 | HOSE..... | 9-47 |
| CYLINDER HEAD COVER GASKET | 25-4-3 | FLOAT CHAMBER | 4-17 | HOSE..... | 12-51-1 |
| CYLINDER HEAD GASKET..... | 1-27 | FLOAT CHAMBER O-RING | 4-18 | HOSE..... | 12-51-2 |
| CYLINDER HEAD GASKET..... | 25-4-2 | FLOAT CHAMBER O-RING | 25-3-3 | HOSE..... | 16-3 |
| CYLINDER PIN (LOWER)..... | 14-79 | FLOAT VALVE..... | 4-22 | HOSE..... | 16-30 |
| CYLINDER PIN (UPPER)..... | 14-64 | FLOAT VALVE..... | 25-3-7 | HOSE..... | 19-6 |
| <D> | | FLUSHING PLUG..... | 22-20 | HOSE..... | 19-7 |
| DAMPER | 9-20 | FLYWHEEL W/RING GEAR | 7-1 | HOSE..... | 42941-13 |
| DAMPER (LOWER) | 14-42 | FORWARD THRUST WASHER..... | 13-28 | HOSE..... | 22A-2-1 |
| DAMPER (UPPER) | 14-29 | FREE PISTON | 15-22 | HOSE..... | 22A-2-2 |
| DAMPER 21-36-5 | 14-25 | FREE THROTTLE DRUM..... | 20-46 | HOSE..... | 23-37 |
| DAMPER 21-36-5 | 14-36 | FREE THROTTLE LEVER..... | 20-14 | <I> | |
| DECAL (LEVER)..... | 21-15 | FREE THROTTLE ROLLER | 20-20 | IDLE EXHAUST PORT GROMMET..... | 11-29 |
| DECAL (TOHATSU)..... | 21-16 | FREE THROTTLE SPRING..... | 20-22 | IGNITION COIL ASSY W/LABEL..... | 8-11 |
| DECAL (TOHATSU)..... | 24-7-1 | FUEL CONNECTOR..... | 19-9 | IGNITION COIL W/CAP..... | 8-16 |
| DECAL (TOHATSU)..... | 24-7-2 | FUEL CONNECTOR..... | 19-10 | INTAKE MANIFOLD ASSY..... | 3-1 |
| DECAL SET (M90A/A2) | 18-27 | FUEL CONNECTOR (MALE) | 16-27 | INTAKE MANIFOLD GASKET | 3-6 |
| DETENT RETAINER | 20-16 | FUEL CONNECTOR MARK | 19-8 | INTAKE MANIFOLD GASKET..... | 25-4-11 |
| DETENT ROLLER | 20-13 | FUEL FILTER ASSY..... | 5-12 | INTAKE SILENCER COVER..... | 4-13 |
| DETENT SPRING | 20-18 | FUEL GAUGE VENT CAP ASSY (25L)..... | 19-16 | INTAKE SILENCER GASKET..... | 4-10 |
| DIAPHRAGM GASKET | 5-5 | FUEL METER ASSY | 22A-6-1 | INTAKE SILENCER GASKET..... | 25-4-13 |
| DIAPHRAGM GASKET SET | 5-9 | FUEL METER ASSY | 22A-6-2 | INTAKE SILENCER LOCK PLATE | 4-11 |
| DOWEL PIN..... | 1-5 | FUEL PUMP ASSY | 5-1 | INTAKE SILENCER SUB-ASSY..... | 4-1 |
| DOWEL PIN 4-10..... | 12-31 | FUEL TANK ASSY 25L | 19-12 | <J> | |
| DOWEL PIN 6-12..... | 1-4 | FUSE WIRE ASSY L=450 | 9-13 | JOINT ASSY (INLET) | 19-2 |
| DOWEL PIN 6-12..... | 11-18 | <G> | | JOINT ASSY (OUTLET)..... | 19-3 |
| DRAG LINK ASSY..... | 14-56 | GASKET | 4-14 | <K> | |
| DRAG LINK SPACER..... | 24-2 | GASKET | 5-10 | KEY 19-7-5 | 7-15 |
| DRAIN PLUG (ENGINE BASEMENT)..... | 11-2 | GASKET | 25-4-14 | KEY 28-5-7-4 | 12-22 |
| DRAIN PLUG (ENGINE BASEMENT)..... | 16-15 | GASKET | 25-4-17 | <L> | |
| DRAIN SCREW | 4-33 | GASKET 10.1-15-1 | 12-14 | LEAD WIRE L=7700 | 23-17 |
| DRIVE GEAR | 20-30 | GASKET 10.1-15-1 | 25-6-6 | LINK ROD ASSY (SHIFT) | 17-10 |
| DRIVE SHAFT (L) | 12-18-1 | GASKET 10.2-16-0.5..... | 16-29 | LOCATING BRACKET | 18-5 |
| DRIVE SHAFT (UL)..... | 12-18-2 | GASKET 36-52-2 | 10-17 | LOWER UNIT ASSY (L) | 25-1-1 |
| DRIVE SHAFT (UL)..... | 25-7-11 | GASKET 36-52-2 | 25-4-20 | LOWER UNIT ASSY (UL) | 25-1-2 |
| DRIVE SHAFT HOUSING (L) | 11-4 | GASKET 8.1-15-1..... | 12-4 | LOWER UNIT GASKET SET | 25-6-1 |
| DRIVE SHAFT HOUSING GASKET..... | 11-8 | GASKET 8.1-15-1..... | 25-6-5 | <M> | |
| DRIVE SHAFT HOUSING GASKET..... | 25-6-2 | GEAR CASE ASSY | 12-1 | MAIN BEARING ϕ 36 | 2-11 |
| DRIVE SHAFT SPRING | 12-20 | GEAR CASE PLATE | 12-10 | MAIN JET (#150) | 4-26 |
| DRIVE SHAFT SPRING GUIDE | 12-35 | GEAR CASE PLATE PLUG | 12-12 | MAIN NOZZLE | 4-25 |
| <E> | | GREASE FITTING | 14-3 | MAIN SWITCH ASSY..... | 21-8 |
| ENGINE BASEMENT | 11-1 | GREASE FITTING | 14-12 | MAIN SWITCH ASSY..... | 24-8 |
| ENGINE BASEMENT GASKET..... | 1-56 | GRIP | 20-42 | MAIN SWITCH KEY No.301 | 21-9-1 |
| ENGINE BASEMENT GASKET..... | 25-4-21 | GROMMET | 11-28 | MAIN SWITCH KEY No.302 | 21-9-2 |
| ENGINE BASEMENT SEAL L=690..... | 11-3 | GROMMET | 11-33 | MAIN SWITCH KEY No.303 | 21-9-3 |
| ENGINE SHORT BLOCK KIT | 25-2 | GROMMET | 16-9 | MAIN SWITCH PANEL | 24-9 |
| E-RING d=4..... | 7-22 | GROMMET | 16-16 | MANUAL VALVE | 15-14 |
| E-RING d=6..... | 20-25 | GROMMET | 16-19 | METER BULB 12V-1.7W..... | 22-6 |
| EXCITER COIL..... | 7-5 | GROMMET | 16-34 | METER BULB 12V-1.7W..... | 22-12 |
| EXHAUST COVER ASSY..... | 1-32 | GROMMET | 20-34 | METER BULB 12V-1.7W..... | 23-11 |
| EXHAUST COVER GASKET | 1-38 | GROMMET 17-3 | 16-17 | METER BULB 12V-1.7W..... | 23-19 |
| EXHAUST COVER GASKET | 25-4-8 | GROMMET 20-7.2..... | 16-11 | METER BULB 12V-1.7W..... | 23-38 |
| EXHAUST HOUSING..... | 11-27 | GROMMET 22-3 | 16-12 | METER BULB CAP | 22-13 |
| EXHAUST HOUSING GASKET | 11-25 | GROMMET 25-5 | 1-55 | METER DAMPER | 22-7 |
| EXHAUST HOUSING GASKET | 25-6-4 | GROMMET 37-3 | 16-10 | METER DAMPER | 22-14 |
| EXHAUST PIPE..... | 11-20 | GROMMET 41-14-3 | 16-18 | METER DAMPER | 23-12 |
| EXHAUST PIPE GASKET..... | 11-24 | GROUND CABLE L=120 | 8-21 | METER DAMPER | 23-20 |
| EXHAUST PIPE GASKET..... | 25-6-3 | GROUND CABLE L=120 | 16-4 | METER DAMPER | 23-39 |
| EXTENSION CORD (TRIM SENSOR) L=2000 . | 23-46 | GROUND L=110 | 14-47 | METER LAMP SWITCH..... | 23-43 |

| | | | | | |
|------------------------------------|---------|----------------------------------|---------|---------------------------------------|---------|
| METER LEAD WIRE L=2000 | 22-3 | OIL TANK CAP CHECK VALVE | 10-19 | PLUNGER | 9-30 |
| MOTOR ASSY | 15-1 | ORIFICE | 15-33 | POSITIVE BRUSH | 9-15 |
| MOTOR BRACKET ASSY | 15-5 | ORIFICE | 15-41 | POWER HEAD GASKET SET | 25-4-1 |
| MOUNT 12-18-2.5 | 16-7 | O-RING | 4-34 | PRE-COATED BOLT 8-25 | 17-5 |
| MOUNT 8.5-14-2.5 | 8-6 | O-RING | 5-14 | PRE-COATED BOLT 8-30 | 13-8 |
| MOUNT 8.5-14-2.5 | 9-43 | O-RING | 10-29 | PRESSURE SWITCH ASSY | 9-38 |
| MOUNT 8.5-14-2.5 | 10-24 | O-RING | 10-31 | PRIMER BULB | 19-4 |
| MOUNT BRACKET | 14-32 | O-RING | 15-4 | PRIMER BULB ASSY | 19-1 |
| MOUNT HOLDING PLATE (LOWER) | 14-40 | O-RING | 15-15 | PROPELLER ASSY (11") | 13-26-2 |
| MOUNT HOLDING PLATE (UPPER) | 14-27 | O-RING | 15-16 | PROPELLER ASSY (13") | 13-26-3 |
| <N> | | O-RING | 15-20 | PROPELLER ASSY (15") | 13-26-4 |
| NEGATIVE BRUSH | 9-16 | O-RING | 15-21 | PROPELLER ASSY (17") | 13-26-5 |
| NEUTRAL LOCK ARM | 20-37 | O-RING | 15-23 | PROPELLER ASSY (19") | 13-26-6 |
| NEUTRAL LOCK SPRING | 20-38 | O-RING | 15-26 | PROPELLER ASSY (21") | 13-26-7 |
| NEUTRAL SWITCH (REMOTE CONT) | 21-1 | O-RING | 15-29 | PROPELLER ASSY (9") | 13-26-1 |
| NEUTRAL SWITCH CORD | 24-19 | O-RING | 15-31 | PROPELLER HUB KIT | 13-27 |
| NEUTRAL SWITCH CORD | 24-20 | O-RING | 15-36 | PROPELLER NUT M16P1.5 | 13-23 |
| NIPPLE 5.5-5 | 1-6 | O-RING | 15-40 | PROPELLER SHAFT | 13-15 |
| NIPPLE 5-4-5 | 1-2 | O-RING | 15-44 | PROPELLER SHAFT HOUSING | 13-3 |
| NIPPLE 6.8-3-10 | 16-2 | O-RING | 19-14 | PROPELLER SHAFT HOUSING ASSY | 13-2 |
| NIPPLE 6-1/8 | 12-50 | O-RING | 25-3-16 | PTT ASSY | 14-62 |
| NIPPLE 6-6 | 12-52 | O-RING | 25-4-18 | PTT SOLENOID SWITCH (A) | 9-6 |
| NUT | 1-16 | O-RING | 25-4-19 | PTT SOLENOID SWITCH (B) | 9-7 |
| NUT | 4-7 | O-RING 1.5-2.5 | 4-47 | PTT SWITCH ASSY | 21-10 |
| NUT | 4-42 | O-RING 1.5-9.5 | 18-12 | PTT SWITCH CORD | 24-16 |
| NUT | 4-53 | O-RING 1.6-19.2 | 10-2 | PTT SWITCH CORD | 24-17 |
| NUT | 5-8 | O-RING 1.6-19.2 | 25-4-16 | PTT SWITCH CORD | 24-18 |
| NUT | 5-16 | O-RING 1.8-69.6 | 15-13 | PTT SWITCH COVER | 21-12 |
| NUT | 6-8 | O-RING 1.9-6.8 | 12-40 | PULSAR COIL & PLATE ASSY | 7-3 |
| NUT | 8-3 | O-RING 1.9-6.8 | 25-6-11 | PULSAR HOLDER | 7-4 |
| NUT | 9-7a | O-RING 2.4-44.7 | 2-13 | PUMP | 15-10 |
| NUT | 10-13 | O-RING 2.4-44.7 | 25-4-10 | PUMP CASE (LOWER) | 12-27 |
| NUT | 10-34 | O-RING 2-74.5 | 1-58 | PUMP CASE GASKET | 12-26 |
| NUT | 11-16 | O-RING 2-74.5 | 25-4-5 | PUMP CASE GASKET | 25-5-4 |
| NUT | 16-28 | O-RING 3.1-54.4 | 12-30 | PUMP CASE GASKET | 25-6-7 |
| NUT | 17-8 | O-RING 3.1-54.4 | 25-6-10 | PUMP CASE LINER | 12-24 |
| NUT | 18-7 | O-RING 3.1-94.4 | 13-7 | PUMP CASE LINER | 25-5-3 |
| NUT | 18-24 | O-RING 3.1-94.4 | 25-6-13 | PUMP CASE SUB-ASSY (UPPER) | 12-23 |
| NUT | 20-6 | O-RING 3.5-27.7 | 12-41 | PUMP COVER | 5-2 |
| NUT | 20-32 | O-RING 3.5-27.7 | 25-6-12 | PUMP DIAPHRAGM | 5-4 |
| NUT | 22-9 | O-RING 4.5-32 | 14-21 | PUSH ROD | 13-21 |
| NUT | 22-17 | OVERHEAT BUZZER | 21-3 | <Q> | |
| NUT | 23-14 | OVERHEAT BUZZER | 24-15 | QUICK-CONNECTOR (MALE) | 19-17 |
| NUT | 23-22 | OVERHEAT SENSOR ASSY | 9-37 | <R> | |
| NUT | 23-41 | PAD | 11-35 | REAR HOUSING | 20-35 |
| NUT | 25-7-5 | PICK-UP ELBOW ASSY (25L) | 19-13 | REAR PANEL | 20-36 |
| NUT 10-P1.25 | 1-7 | PILOT SCREW | 4-31 | RECTIFIER COMPLETE | 9-1 |
| NUT 10-P1.25 | 11-17 | PIN | 13-17 | REED VALVE ASSY | 3-9 |
| NUT 10-P1.25 | 25-7-10 | PIN | 14-10 | REMOTE CONT HEAD (TOP-SINGLE) | 24-5 |
| NUT 12-P1.25 | 14-90 | PIN | 15-43 | REMOTE CONT HEAD (TOP-TWIN) | 24-6 |
| NUT 12-P1.5 | 14-38 | PIN | 17-7 | REMOTE CONTROL HEAD ASSY (RCSA) | 20-1 |
| NUT 18-P1.5 | 7-16 | PINION ASSY | 9-18 | RESERVE TANK | 15-34 |
| NUT M16-P1.5 | 12-17 | PIPE | 10-9 | REVERSE GAS PASSAGE PIPE | 11-26 |
| NYLON NUT 10-P1.5 | 17-2 | PIPE | 10-36 | RIGGING BOLT SET | 14-86 |
| NYLON NUT 3/8-24UNF | 14-59 | PIPE | 10-37 | RING GEAR COVER | 7-23 |
| NYLON NUT 4-P0.7 | 12-61 | PISTON | 2-18-1 | ROD 5-113 | 6-6 |
| NYLON NUT 7/8-14 | 14-2 | PISTON (0.5 O/S) | 2-18-2 | ROD GUIDE SUB-ASSY | 15-28 |
| NYLON NUT 8-P1.25 | 12-9 | PISTON PIN | 2-19 | ROD SNAP 3.5-2 | 4-46 |
| <O> | | PISTON PIN CLIP | 2-20 | ROD SNAP 5-2.5 | 6-2 |
| OIL BULB 12V-1.7W | 22-5 | PISTON REPAIR KIT | 2-17-1 | ROD SNAP 5-2.5 | 6-20 |
| OIL CAUTION DECAL | 18-1 | PISTON REPAIR KIT (0.50/S) | 2-17-2 | ROLLER | 20-8 |
| OIL CAUTION DECAL | 22-18 | PISTON RING | 2-15-1 | ROLLER BEARING 20-25-28 | 2-9 |
| OIL FILLER CAP | 10-16 | PISTON RING | 2-16-1 | ROLLER BEARING 25.4-33.3-31.8 | 12-2 |
| OIL FILTER ASSY | 10-27 | PISTON RING (0.5 O/S) | 2-15-2 | ROLLER BEARING 25-32-26 | 13-10 |
| OIL LEVEL SENSOR | 10-20 | PISTON RING (0.5 O/S) | 2-16-2 | ROLLER BEARING 30-40-30 | 13-4 |
| OIL PUMP ASSY | 10-1 | PISTON RING SET | 2-14-1 | ROLLER RETAINER | 20-21 |
| OIL PUMP BOLT | 10-5 | PISTON ROD SET (0.5 O/S) | 2-14-2 | RUBBER CAP | 4-28 |
| OIL PUMP DRIVE GEAR | 2-6 | PISTON ROD ASSY | 15-19 | RUBBER CAP | 25-3-10 |
| OIL PUMP DRIVEN GEAR | 10-7 | PLASTIC RIVET 6.5 | 16-20 | RUBBER MOUNT (LOWER) | 14-33 |
| OIL PUMP ROD | 10-11 | PLATE | 10-32 | RUBBER MOUNT (UPPER) | 14-23 |
| OIL SEAL 19.6-35-10 | 1-60 | PLATE | 20-48 | RUBBER MOUNT 8.5-14-2.5 | 8-7 |
| OIL SEAL 19.6-35-10 | 25-4-7 | PLUG | 1-26 | RUBBER MOUNT 8.5-14-2.5 | 9-44 |
| OIL SEAL 22-42-7 | 12-28 | PLUG | 15-30 | RUBBER MOUNT 8.5-14-2.5 | 10-25 |
| OIL SEAL 22-42-7 | 25-6-9 | PLUG 8-8 | 12-3 | RUBBER MOUNT 9-16-4.3 | 7-28 |
| OIL SEAL 30-50-12 | 13-5 | PLUG CAP | 8-12 | RUBBER MOUNT 9-23-4 | 9-34 |
| OIL SEAL 30-50-12 | 25-6-14 | PLUG CAP | 8-17 | <S> | |
| OIL SEAL 35-58-9 | 1-59 | PLUG CAP TERMINAL | 8-13 | SAFETY ROPE φ 5-1600 | 22-2 |
| OIL SEAL 35-58-9 | 25-4-6 | PLUG CAP TERMINAL | 8-18 | SCREW | 4-19 |
| OIL SEAL 36.5-46-8 | 2-12 | PLUG CAP W/RESISTANCE | 8-30 | SCREW | 4-24 |
| OIL SEAL 36.5-46-8 | 25-4-9 | PLUG M10P1.25 | 12-13 | SCREW | 4-41 |
| OIL TANK | 10-15 | | | SCREW | 5-3 |

| | | | | | |
|--------------------------------|---------|------------------------------|---------|----------------------------|---------|
| SCREW | 5-7 | SPRING PIN 3.5-16 | 12-55 | TRIM METER ASSY | 22-11 |
| SCREW | 5-11 | SPRING PIN 3.5-16 | 14-51 | TRIM METER KIT | 22A-1-1 |
| SCREW | 7-6 | SPRING PIN 3.5-16 | 25-7-15 | TRIM METER KIT | 22A-1-2 |
| SCREW | 7-9 | SPRING PIN 3-12 | 9-32 | TRIM PISTON ASSY | 15-25 |
| SCREW | 7-11 | SPRING RETAINER L=30.5 | 13-19 | TRIM SENSOR L=1700 | 14-71 |
| SCREW | 7-18 | SPRING WASHER | 1-43 | TRIM TAB | 12-5 |
| SCREW | 9-39 | SPRING WASHER | 4-43 | TRIM TAB GASKET | 12-6 |
| SCREW | 9-40 | SPRING WASHER | 5-17 | TRIM TAB GASKET | 25-6-15 |
| SCREW | 9-41 | SPRING WASHER | 6-4 | TWIN REMOTE CONTROL KIT | 24-1 |
| SCREW | 12-11 | SPRING WASHER | 6-16 | <V> | |
| SCREW | 12-60 | SPRING WASHER | 6-23 | VALVE PIN | 4-35 |
| SCREW | 14-84 | SPRING WASHER | 7-21 | VALVE PIN | 25-3-17 |
| SCREW | 18-6 | SPRING WASHER | 9-7b | VALVE SEAT | 15-45 |
| SCREW | 20-3 | SPRING WASHER | 10-6 | VOLTMETER ASSY | 22A-3-1 |
| SCREW | 20-15 | SPRING WASHER | 10-23 | VOLTMETER ASSY | 22A-3-2 |
| SCREW | 20-17 | SPRING WASHER | 11-23 | VOLTMETER ASSY | 23-18 |
| SCREW | 20-19 | SPRING WASHER | 17-9 | <W> | |
| SCREW | 20-40 | SPRING WASHER | 18-8 | WASHER | 1-29 |
| SCREW | 21-2 | SPRING WASHER | 18-22 | WASHER | 6-22 |
| SCREW | 21-11 | SPRING WASHER | 22-10 | WASHER | 10-4 |
| SCREW | 24-10 | SPRING WASHER | 22-16 | WASHER | 10-35 |
| SCREW | 25-3-4 | SPRING WASHER | 23-15 | WASHER | 11-7 |
| SCREW | 25-3-9 | SPRING WASHER | 23-23 | WASHER | 11-13 |
| SCREW | 25-3-15 | SPRING WASHER | 23-42 | WASHER | 11-14 |
| SEAL | 11-34 | STARTER CABLE L=400 | 9-25 | WASHER | 11-22 |
| SEAL | 18-25 | STARTER MOTOR ASSY | 9-14 | WASHER | 12-8 |
| SEAL RING | 1-36 | STARTER MOTOR BAND | 9-21 | WASHER | 12-48 |
| SEAL RING | 14-17 | STARTER MOTOR BRACKET | 1-42 | WASHER | 12-49 |
| SEAL RING | 14-61 | STARTER SOLENOID | 9-4 | WASHER | 14-4 |
| SEAL RING | 18-10 | STEERING ARM DAMPER L=20 | 14-22-1 | WASHER | 14-8 |
| SETTING RING | 7-19 | STEERING ARM DAMPER L=40 | 14-22-2 | WASHER | 14-39 |
| SHIFT ARM | 17-14 | STEERING SHAFT ASSY | 14-16 | WASHER | 14-78 |
| SHIFT GEAR ASSY | 20-28 | STOP SCREW | 4-29 | WASHER | 14-89 |
| SHIFT LEVER SHAFT | 17-3 | STOP SWITCH ASSY | 21-6 | WASHER | 16-26 |
| SHIFT POSITION DECAL | 21-13 | STOP SWITCH ASSY | 24-11 | WASHER | 20-5 |
| SHIFT POSITION SIDE DECAL | 21-14 | STOP SWITCH LANYARD ASSY | 21-7 | WASHER | 20-7 |
| SHIFT ROD (L) | 17-11 | STOPPER | 12-44 | WASHER | 20-11 |
| SHIFT ROD JOINT | 12-42 | STOPPER | 22-22 | WASHER | 20-26 |
| SHIFT ROD LEVER | 17-1 | STOPPER DAMPER | 4-8 | WASHER | 20-39 |
| SHIM 35-41.9-0.5 | 12-29 | STOPPER DAMPER | 8-4 | WASHER | 25-7-6 |
| SHIM 36-44-0.1 | 2-4-3 | STUD | 1-3 | WASHER | 25-7-9 |
| SHIM 36-44-0.15 | 2-4-2 | STUD | 3-2 | WASHER 10.5-18-1.5 | 17-6 |
| SHIM 36-44-0.3 | 2-4-1 | STUD | 11-15 | WASHER 10.5-18-2 | 14-52 |
| SHIM 42-50-0.1 | 13-14-2 | STUD | 12-7 | WASHER 10.5-20-3.2 | 1-9 |
| SHIM 42-50-0.15 | 13-14-1 | STUD | 25-7-4 | WASHER 11.5-32-3 | 14-26 |
| SHIM 47-57-0.1 | 13-12-2 | STUD 10-165 | 11-12 | WASHER 12.2-25-2 | 14-37 |
| SHIM 47-57-0.15 | 13-12-1 | STUD 10-165 | 25-7-8 | WASHER 12.5-24-1 | 6-12 |
| SHIM 52-60.5-0.1 | 12-16-3 | SWIVEL BRACKET ASSY | 14-11 | WASHER 12.5-24-1 | 17-19 |
| SHIM 52-60.5-0.15 | 12-16-2 | SWIVEL BRACKET SHAFT ASSY | 14-1 | WASHER 13-34-3 | 14-35 |
| SHIM 52-60.5-0.3 | 12-16-1 | <T> | | WASHER 13-34-3 | 14-88 |
| SLOW JET (#75) | 4-27 | TACHOMETER W/OIL LAMP | 22-4 | WASHER 17-32-3 | 13-24 |
| SMALL END BEARING WASHER | 2-10 | TAPERED ROLLER BEARING 30209 | 13-1 | WASHER 19-34-3 | 7-17 |
| SNAP | 13-18 | TAPERED ROLLER BEARING 32305 | 12-19 | WASHER 22.6-30-2 | 14-80 |
| SNAP PIN d=8 | 6-26 | TERMINAL CAP 8-13-28 | 9-11 | WASHER 25.7-50-1 | 14-14 |
| SNAP PIN d=8 | 17-12 | TERMINAL CAP 8-13-28 | 9-26 | WASHER 6.5-21-1 | 4-5 |
| SNAP PIN d=8 | 17-22 | TERMINAL CAP 8-13-30 | 9-28 | WASHER 6.5-21-1 | 8-5 |
| SNAP RETAINER d=5 | 10-14 | THERMOSTAT | 1-22 | WASHER 6.5-21-1 | 8-26 |
| SOLENOID SWITCH CORD (A) L=150 | 9-9 | THERMOSTAT CAP | 1-23 | WASHER 6.5-21-1 | 9-36 |
| SOLENOID SWITCH CORD (B) L=150 | 9-8 | THERMOSTAT CAP GASKET | 1-24 | WASHER 6.5-21-1 | 9-46 |
| SOLENOID SWITCH CORD (B) L=150 | 9-10 | THERMOSTAT CAP GASKET | 25-4-4 | WASHER 6.5-21-1 | 10-22 |
| SPACER | 20-4 | THROTTLE ARM | 20-23 | WASHER 6.5-21-1 | 16-36 |
| SPACER 40-52-7 | 2-3 | THROTTLE CAM | 6-14 | WASHER 6.5-23-1.5 | 14-65 |
| SPACER 6.2-9-15.7 | 8-8 | THROTTLE FRICTION ARM | 20-24 | WASHER 6-16-1.5 | 14-31 |
| SPACER 6.2-9-15.7 | 9-45 | THROTTLE ROD | 4-50 | WASHER 6-16-1.5 | 14-73 |
| SPACER 6.2-9-15.7 | 10-26 | THROTTLE ROD 5-120 | 6-5 | WASHER 6-16-1.5 | 18-15 |
| SPACER 6.2-9-15.7 | 16-8 | THRUST HOLDER | 22-21 | WASHER 8.4-15.5-1.6 | 11-31 |
| SPACER 9.6-19-13 | 14-57 | THRUST PLATE | 20-9 | WASHER 8.5-18-1.6 | 6-25 |
| SPARE FUSE 20A | 8-22 | THRUST PLATE (UPPER) | 14-19 | WASHER 8.5-18-1.6 | 17-13 |
| SPARK PLUG DECAL (BR8HS10) | 16-37 | THRUST PLATE 66-85-2 | 2-5 | WASHER 8.5-18-1.6 | 17-21 |
| SPARK PLUG(BR8HS-10) | 1-44 | THRUST PLATE 66-85-2 | 2-8 | WASHER 8.5-19.5-3.2 | 1-12 |
| SPEEDOMETER KIT (60MPH) | 22A-5-1 | THRUST ROD | 14-9 | WASHER 8.5-24-1.5 | 6-10 |
| SPEEDOMETER KIT (60MPH) | 22A-5-2 | TILT HANDLE | 18-16 | WASHER 8.5-24-1.5 | 17-18 |
| SPLIT PIN 3-25 | 13-25 | TILT STOPPER ASSY | 14-50 | WASHER 9.6-18-2 | 14-60 |
| SPRING | 4-30 | TILT STOPPER GRIP | 14-53 | WASHER t=2.8 | 13-13-3 |
| SPRING | 4-32 | TILT STOPPER SPRING | 14-54 | WASHER t=3.0 | 13-13-2 |
| SPRING | 6-18 | TILT SWITCH COVER | 20-41 | WASHER t=3.2 | 13-13-1 |
| SPRING | 13-20 | TILT SWITCH PLUG | 20-44 | WATER PIPE (L) | 12-56-1 |
| SPRING | 18-21 | TOOL KIT | 22-1 | WATER PIPE (UL) | 12-56-2 |
| SPRING PIN 3.5-10 | 12-38 | TOP COWL ASSY | 18-2 | WATER PIPE (UL) | 25-7-16 |
| SPRING PIN 3.5-10 | 25-7-14 | TOP COWL SEAL L=1780 | 18-4 | WATER PIPE AUXILIARY MOUNT | 12-54 |
| SPRING PIN 3.5-16 | 12-43 | TOP COWL SUB-ASSY | 18-3 | WATER PIPE SEAL (LOWER) | 12-25 |

| | |
|-----------------------------------|---------|
| WATER PIPE SEAL (UPPER) | 12-57 |
| WATER PRESSURE METER KIT..... | 22A-4-1 |
| WATER PRESSURE METER KIT..... | 22A-4-2 |
| WATER PUMP GUIDE PLATE..... | 12-33 |
| WATER PUMP GUIDE PLATE..... | 25-5-5 |
| WATER PUMP IMPELLER | 12-21 |
| WATER PUMP IMPELLER | 25-5-2 |
| WATER PUMP KIT (CHROME PLATED) .. | 25-5-1 |
| WATER STRAINER SET..... | 12-59 |
| WATER TEMPERATURE METER ASSY ... | 23-10 |
| WATER TEMPERATURE METER KIT | 23-9 |
| WATER TEMPERATURE SENSOR | 23-16 |
| WAVE WASHER | 20-45 |
| WAVE WASHER d=10 | 4-3 |
| WIRE COVER..... | 20-31 |
| WIRING DIAGRAM DECAL | 8-28 |
| <Y> | |
| YOKE ASSY | 15-2 |

INDEX (Parts Number)

| | | | | | | | | | | | |
|-------------|-------|---------|-------------|-------|---------|-------------|-------|--------|-------------|-------|---------|
| 122-35083-0 | | 9-34 | 346-67114-1 | | 10-26 | 353-84371-0 | | 20-5 | 3B7-00012-0 | | 2-16-1 |
| 171-00053-0 | | 1-58 | 346-67114-1 | | 16-8 | 353-84388-0 | | 20-13 | 3B7-00014-0 | | 2-15-2 |
| 171-00053-0 | | 25-4-5 | 346-67115-0 | | 4-5 | 353-84394-0 | | 20-26 | 3B7-00015-0 | | 2-16-2 |
| 178-34147-0 | | 24-13 | 346-67115-0 | | 8-5 | 353-84904-0 | | 24-2 | 3B7-00050-1 | | 2-1 |
| 332-60005-2 | | 12-3 | 346-67115-0 | | 8-26 | 353-84916-0 | | 14-60 | 3B7-00115-0 | | 2-5 |
| 332-60006-0 | | 12-4 | 346-67115-0 | | 9-36 | 353-84918-0 | | 14-59 | 3B7-00115-0 | | 2-8 |
| 332-60006-0 | | 25-6-5 | 346-67115-0 | | 9-46 | 353B76006-2 | | 1-42 | 3B7-00116-0 | | 2-3 |
| 332-61315-0 | | 17-6 | 346-67115-0 | | 10-22 | 353B76009-2 | | 9-21 | 3B7-00121-0 | | 1-59 |
| 332-70201-0 | | 19-11 | 346-67115-0 | | 16-36 | 353Q67100-6 | | 16-1 | 3B7-00121-0 | | 25-4-6 |
| 334-00131-0 | | 7-15 | 346-76040-0 | | 9-4 | 353Q67141-0 | | 18-9 | 3B7-01005-1 | | 1-27 |
| 334-03242-0 | | 4-35 | 350-67154-0 | | 16-20 | 356-04000-1 | | 5-1 | 3B7-01005-1 | | 25-4-2 |
| 334-03242-0 | | 25-3-17 | 353-00024-1 | | 2-20 | 356-04030-0 | | 5-9 | 3B7-01024-2 | | 1-18 |
| 334-04004-0 | | 5-2 | 353-00046-0 | | 2-10 | 356-04044-0 | | 5-6 | 3B7-01024-2 | | 25-4-3 |
| 334-04005-0 | | 5-4 | 353-00108-0 | | 2-13 | 360-00021-1 | | 2-19 | 3B7-01046-0 | | 1-26 |
| 334-04007-0 | | 5-5 | 353-00108-0 | | 25-4-10 | 369-60218-1 | | 1-33 | 3B7-01116-0 | | 1-9 |
| 334-65012-0 | | 12-31 | 353-00113-0 | | 2-11 | 369-60218-1 | | 14-69 | 3B7-01291-2 | | 1-57 |
| 336-03293-0 | | 4-34 | 353-00121-0 | | 2-12 | 393-01131-0 | | 1-6 | 3B7-01303-4 | | 1-56 |
| 336-03293-0 | | 25-3-16 | 353-00121-0 | | 25-4-9 | 393-01137-0 | | 1-2 | 3B7-01303-4 | | 25-4-21 |
| 336-70112-0 | | 16-29 | 353-00132-0 | | 7-16 | 393-01160-0 | | 1-45 | 3B7-01513-1 | | 1-30 |
| 338-01133-0 | | 1-50 | 353-00133-0 | | 7-17 | 398-62396-1 | | 14-45 | 3B7-02235-0 | | 10-29 |
| 338-02215-0 | | 4-49 | 353-01032-0 | | 1-24 | 3A3-02100-0 | | 3-9 | 3B7-02235-0 | | 25-4-18 |
| 338-02215-0 | | 5-21 | 353-01032-0 | | 25-4-4 | 3A3-06830-0 | | 21-6 | 3B7-02236-0 | | 10-31 |
| 338-02215-0 | | 5-22 | 353-03221-0 | | 4-17 | 3A3-06830-0 | | 24-11 | 3B7-02236-0 | | 25-4-19 |
| 338-02215-0 | | 16-31 | 353-03268-0 | | 4-32 | 3A3-62396-1 | | 14-47 | 3B7-02237-0 | | 10-28 |
| 338-62435-0 | | 18-12 | 353-06821-0 | | 21-7 | 3A3-72026-0 | | 16-37 | 3B7-02311-0 | | 11-20 |
| 338-67179-0 | | 16-15 | 353-06972-0 | | 1-53 | 3A3-72537-1 | | 22-3 | 3B7-02312-2 | | 11-24 |
| 344-03244-0 | | 4-23 | 353-06972-0 | | 8-23 | 3A3-72560-0 | | 21-10 | 3B7-02312-2 | | 25-6-3 |
| 344-03244-0 | | 25-3-8 | 353-61302-2 | | 14-33 | 3A3-72591-0 | | 21-12 | 3B7-02410-0 | | 4-1 |
| 344-67177-1 | | 14-3 | 353-61315-1 | | 14-37 | 3A3-76086-1 | | 21-1 | 3B7-02415-0 | | 4-13 |
| 344-67177-1 | | 14-12 | 353-61321-3 | | 14-34 | 3A3-76114-0 | | 23-45 | 3B7-02418-1 | | 4-14 |
| 345-00117-0 | | 1-5 | 353-61334-0 | | 14-35 | 3A3-76115-1 | | 21-5 | 3B7-02418-1 | | 25-4-14 |
| 345-01015-0 | | 1-12 | 353-61334-0 | | 14-88 | 3A3-76115-1 | | 24-12 | 3B7-03240-0 | | 4-22 |
| 345-01111-0 | | 1-4 | 353-61336-0 | | 14-42 | 3A3-76145-0 | | 9-11 | 3B7-03240-0 | | 25-3-7 |
| 345-01111-0 | | 11-18 | 353-63207-0 | | 14-55 | 3A3-76145-0 | | 9-26 | 3B7-03251-0 | | 4-26 |
| 345-02417-1 | | 4-11 | 353-63709-1 | | 4-50 | 3A3-81301-0 | | 24-1 | 3B7-05229-0 | | 4-51 |
| 345-03292-0 | | 4-33 | 353-64014-0 | | 12-16-1 | 3A3-83314-2 | | 20-29 | 3B7-05243-0 | | 4-52 |
| 345-05122-1 | | 14-65 | 353-64015-0 | | 12-16-2 | 3A3-84307-0 | | 20-18 | 3B7-05243-0 | | 6-7 |
| 345-05223-1 | | 4-46 | 353-64016-0 | | 12-16-3 | 3A3-84364-2 | | 20-30 | 3B7-05243-0 | | 10-12 |
| 345-06915-0 | | 14-83 | 353-64036-0 | | 2-4-1 | 3A3-84365-1 | | 20-23 | 3B7-05244-0 | | 6-3 |
| 345-64124-0 | | 13-24 | 353-64037-0 | | 2-4-2 | 3A3-84368-0 | | 20-45 | 3B7-05244-0 | | 7-20 |
| 345-65205-0 | | 12-58 | 353-64038-0 | | 2-4-3 | 3A3-84374-0 | | 20-4 | 3B7-06101-1 | | 7-1 |
| 345-65206-0 | | 12-57 | 353-64121-0 | | 13-23 | 3A3-84375-0 | | 20-3 | 3B7-06103-3 | | 7-2 |
| 345-66021-0 | | 12-40 | 353-64327-0 | | 12-20 | 3A3-84376-0 | | 20-34 | 3B7-06120-1 | | 7-5 |
| 345-66021-0 | | 25-6-11 | 353-66024-0 | | 12-44 | 3A3-84381-0 | | 20-28 | 3B7-06123-1 | | 7-7 |
| 345-66226-0 | | 16-17 | 353-66145-1 | | 17-4 | 3A3-84383-0 | | 20-7 | 3B7-06130-2 | | 7-3 |
| 345-67113-0 | | 16-7 | 353-66215-1 | | 17-11 | 3A3-84391-0 | | 20-46 | 3B7-06131-0 | | 7-4 |
| 345-67161-0 | | 16-12 | 353-66241-1 | | 12-42 | 3A3-84398-0 | | 21-4 | 3B7-06132-0 | | 7-10 |
| 345-70114-1 | | 3-5 | 353-67105-0 | | 18-11 | 3A3-84401-0 | | 20-37 | 3B7-06133-0 | | 7-12 |
| 345-70114-1 | | 9-48 | 353-67142-1 | | 18-13 | 3A3-84403-0 | | 20-38 | 3B7-06135-0 | | 7-8 |
| 346-02011-1 | | 4-44 | 353-67147-1 | | 18-10 | 3A3-84404-0 | | 20-42 | 3B7-06160-2 | | 8-9 |
| 346-02011-1 | | 25-3-2 | 353-67165-0 | | 16-10 | 3A3-84406-0 | | 20-48 | 3B7-06165-0 | | 8-10 |
| 346-02011-1 | | 25-4-15 | 353-67166-0 | | 16-11 | 3A3-84407-0 | | 20-39 | 3B7-06305-0 | | 7-28 |
| 346-02414-2 | | 4-10 | 353-67191-1 | | 4-45 | 3A3-84421-0 | | 20-8 | 3B7-06901-2 | | 8-1 |
| 346-02414-2 | | 25-4-13 | 353-67501-1 | | 18-4 | 3A3-84422-0 | | 20-9 | 3B7-06902-1 | | 8-27 |
| 346-03222-0 | | 4-18 | 353-67512-0 | | 16-23 | 3A3-84423-0 | | 20-16 | 3B7-06920-0 | | 8-7 |
| 346-03222-0 | | 25-3-3 | 353-67513-0 | | 16-24 | 3A3-84424-0 | | 20-20 | 3B7-06920-0 | | 9-44 |
| 346-03231-0 | | 4-20 | 353-67517-1 | | 18-5 | 3A3-84425-0 | | 20-22 | 3B7-06920-0 | | 10-25 |
| 346-03231-0 | | 25-3-5 | 353-72521-1 | | 23-43 | 3A3-84426-0 | | 20-21 | 3B7-09000-1 | | 10-1 |
| 346-03232-0 | | 4-21 | 353-72546-0 | | 21-17 | 3A3-84427-0 | | 20-27 | 3B7-09002-0 | | 10-2 |
| 346-03232-0 | | 25-3-6 | 353-72546-0 | | 23-44-3 | 3A3-84428-0 | | 20-24 | 3B7-09002-0 | | 25-4-16 |
| 346-03256-0 | | 4-28 | 353-72546-0 | | 24-14 | 3A3-84429-0 | | 20-31 | 3B7-09004-0 | | 10-3 |
| 346-03256-0 | | 25-3-10 | 353-72547-0 | | 23-44-1 | 3A3-84431-0 | | 20-10 | 3B7-09006-0 | | 10-4 |
| 346-03265-0 | | 4-29 | 353-72548-0 | | 23-44-2 | 3A3-84432-0 | | 20-2 | 3B7-09050-1 | | 10-5 |
| 346-03266-0 | | 4-31 | 353-76007-1 | | 9-20 | 3A3-84435-0 | | 20-47 | 3B7-09053-1 | | 10-11 |
| 346-03267-0 | | 4-30 | 353-76010-4 | | 9-14 | 3A3-84442-0 | | 20-12 | 3B7-09060-0 | | 2-6 |
| 346-04901-2 | | 5-10 | 353-76012-3 | | 9-15 | 3A3-84451-0 | | 20-41 | 3B7-09065-0 | | 10-7 |
| 346-04901-2 | | 25-4-17 | 353-76013-3 | | 9-16 | 3A3-84452-0 | | 20-44 | 3B7-09069-0 | | 10-8 |
| 346-05228-1 | | 6-15 | 353-76015-1 | | 9-18 | 3AA-83719-0 | | 6-25 | 3B7-60001-5 | | 11-11 |
| 346-62124-1 | | 14-2 | 353-76017-1 | | 9-17 | 3AA-83719-0 | | 17-13 | 3B7-60001-5 | | 12-47 |
| 346-62412-1 | | 14-80 | 353-76020-3 | | 21-8 | 3AA-83719-0 | | 17-21 | 3B7-60001-5 | | 25-7-7 |
| 346-63722-2 | | 7-13 | 353-76020-3 | | 24-8 | 3ACQ84330-1 | | 20-1 | 3B7-60007-0 | | 22-20 |
| 346-64084-0 | | 12-29 | 353-76050-2 | | 9-29 | 3AD-02230-0 | | 5-12 | 3B7-60012-1 | | 12-10 |
| 346-64221-0 | | 13-20 | 353-76057-2 | | 9-31 | 3AD-02234-0 | | 5-15 | 3B7-60013-0 | | 12-12 |
| 346-65204-0 | | 12-54 | 353-76073-0 | | 9-30 | 3AD-02235-0 | | 5-14 | 3B7-60015-1 | | 12-13 |
| 346-67113-0 | | 8-6 | 353-76079-0 | | 9-35 | 3AD-02237-0 | | 5-13 | 3B7-60016-1 | | 12-14 |
| 346-67113-0 | | 9-43 | 353-76213-0 | | 8-22 | 3B2-70260-1 | | 16-27 | 3B7-60016-1 | | 25-6-6 |
| 346-67113-0 | | 10-24 | 353-77182-1 | | 15-4 | 3B7-00001-3 | | 2-18-1 | 3B7-60102-0 | | 12-2 |
| 346-67114-1 | | 8-8 | 353-77191-0 | | 15-7 | 3B7-00004-3 | | 2-18-2 | 3B7-60103-0 | | 13-7 |
| 346-67114-1 | | 9-45 | 353-83728-1 | | 17-7 | 3B7-00011-0 | | 2-15-1 | 3B7-60103-0 | | 25-6-13 |

| | | | | | | | |
|-------------|---------|-------------|---------|-------------|---------|-------------|---------|
| 3B7-60111-0 | 13-5 | 3B7-65029-0 | 12-34 | 3B7-84540-3 | 24-4 | 3C7-84476-0 | 24-17 |
| 3B7-60111-0 | 25-6-14 | 3B7-65029-0 | 25-5-6 | 3B7-87122-1 | 25-3-1 | 3C7-84477-0 | 24-18 |
| 3B7-60211-0 | 13-4 | 3B7-65029-0 | 25-6-8 | 3B7-87321-2 | 25-6-1 | 3C7-84480-1 | 24-5 |
| 3B7-60213-0 | 12-19 | 3B7-65110-0 | 12-56-1 | 3B7-87802-3 | 18-27 | 3C7-84520-1 | 24-6 |
| 3B7-60217-1 | 12-5 | 3B7-65120-0 | 12-56-2 | 3B7B01001-0 | 1-17 | 3C7Q61210-1 | 11-32 |
| 3B7-60218-1 | 1-13 | 3B7-65120-0 | 25-7-16 | 3B7B01021-0 | 1-19 | 3C8-09075-0 | 5-23 |
| 3B7-60219-0 | 12-6 | 3B7-65231-1 | 25-5-1 | 3B7B01031-0 | 1-23 | 3C8-62396-1 | 14-49 |
| 3B7-60219-0 | 25-6-15 | 3B7-65238-0 | 12-24 | 3B7B02010-3 | 3-1 | 3C8-66308-0 | 14-31 |
| 3B7-61012-2 | 11-8 | 3B7-65238-0 | 25-5-3 | 3B7B05101-0 | 1-40 | 3C8-66308-0 | 18-15 |
| 3B7-61012-2 | 25-6-2 | 3B7-65239-1 | 12-33 | 3B7B63711-3 | 6-1 | 3C8-71015-0 | 10-16 |
| 3B7-61017-3 | 11-5 | 3B7-65239-1 | 25-5-5 | 3B7Q01301-0 | 11-1 | 3C8-71016-0 | 10-17 |
| 3B7-61018-2 | 11-6 | 3B7-66011-1 | 12-36 | 3B7Q60000-4 | 12-1 | 3C8-71016-0 | 25-4-20 |
| 3B7-61112-1 | 11-12 | 3B7-66013-1 | 12-37-1 | 3B7Q60101-1 | 13-3 | 3C8-71017-0 | 10-18 |
| 3B7-61112-1 | 25-7-8 | 3B7-66014-1 | 12-37-2 | 3B7Q61110-0 | 11-9 | 3C8-71018-0 | 10-19 |
| 3B7-61114-0 | 11-17 | 3B7-66014-1 | 25-7-12 | 3B7Q61110-0 | 25-7-2 | 3C8-72100-1 | 22-1 |
| 3B7-61114-0 | 25-7-10 | 3B7-66023-0 | 12-41 | 3B7Q61192-4 | 11-4 | 3C8-72120-0 | 14-86 |
| 3B7-61181-2 | 11-25 | 3B7-66023-0 | 25-6-12 | 3B7Q61342-0 | 14-40 | 3C8-72181-0 | 8-15 |
| 3B7-61181-2 | 25-6-4 | 3B7-66031-1 | 12-39 | 3B7Q61411-2 | 14-32 | 3C8-72580-0 | 9-6 |
| 3B7-61182-1 | 11-28 | 3B7-66122-2 | 17-14 | 3B7Q62010-2 | 14-16 | 3C8-72581-0 | 9-7 |
| 3B7-61186-0 | 11-26 | 3B7-66225-0 | 17-3 | 3B7Q67210-0 | 18-19 | 3C8-72583-1 | 9-8 |
| 3B7-61207-0 | 11-29 | 3B7-67083-0 | 16-19 | 3B7Q67521-0 | 18-16 | 3C8-76171-0 | 21-3 |
| 3B7-61301-0 | 14-23 | 3B7-67116-0 | 11-3 | 3B7Q67645-4 | 18-2 | 3C8-76171-0 | 24-15 |
| 3B7-61307-2 | 14-24 | 3B7-67152-0 | 4-2 | 3B7Q84312-0 | 20-14 | 3C8-77071-1 | 14-64 |
| 3B7-61324-0 | 14-38 | 3B7-67164-0 | 16-9 | 3B7Q84343-0 | 20-43 | 3C8-77075-0 | 14-67 |
| 3B7-61335-0 | 14-26 | 3B7-67179-0 | 11-2 | 3B7Q84366-0 | 20-36 | 3D8-61180-0 | 11-27 |
| 3B7-61339-0 | 14-29 | 3B7-67211-0 | 18-20 | 3B7Q84441-0 | 20-35 | 3D8-64010-0 | 13-9 |
| 3B7-61341-1 | 14-27 | 3B7-67212-0 | 18-21 | 3B7Q87302-C | 25-1-1 | 3E0-61213-0 | 11-34 |
| 3B7-62095-0 | 14-22-1 | 3B7-67213-0 | 18-25 | 3B7Q87304-C | 25-1-2 | 3E0-62116-1 | 14-14 |
| 3B7-62096-0 | 14-22-2 | 3B7-70200-5 | 19-1 | 3B7Q87314-4 | 25-7-1 | 3E0-62121-1 | 14-9 |
| 3B7-62129-1 | 14-10 | 3B7-70280-1 | 19-8 | 3B7Q87323-1 | 13-2 | 3E0-62126-0 | 14-15 |
| 3B7-62414-0 | 14-17 | 3B7-71010-2 | 10-15 | 3BA-01138-0 | 16-2 | 3E0-62191-1 | 14-1 |
| 3B7-62415-0 | 14-21 | 3B7-71020-1 | 10-20 | 3C7-00042-0 | 2-9 | 3E0-62473-1 | 14-54 |
| 3B7-62417-0 | 14-18 | 3B7-72015-0 | 4-9 | 3C7-01030-0 | 1-22 | 3E0-70270-0 | 19-17 |
| 3B7-62423-1 | 14-19 | 3B7-72028-1 | 8-28 | 3C7-01215-0 | 1-60 | 3E0-72524-0 | 23-37 |
| 3B7-63712-0 | 6-19 | 3B7-72043-0 | 22-18 | 3C7-01215-0 | 25-4-7 | 3E0-72526-0 | 23-9 |
| 3B7-63713-0 | 6-11 | 3B7-72051-0 | 22-19 | 3C7-03181-0 | 4-36 | 3E0-72529-0 | 23-18 |
| 3B7-63713-0 | 17-16 | 3B7-72201-0 | 22-2 | 3C7-03182-0 | 4-37 | 3E0-72597-0 | 23-10 |
| 3B7-63715-1 | 6-6 | 3B7-72514-0 | 23-16 | 3C7-03182-0 | 25-3-11 | 3E0-77076-0 | 14-68 |
| 3B7-63716-1 | 6-5 | 3B7-72518-0 | 23-17 | 3C7-03183-0 | 4-38 | 3E0-77101-2 | 14-79 |
| 3B7-63718-0 | 6-14 | 3B7-72582-1 | 9-9 | 3C7-03183-0 | 25-3-12 | 3E0-77103-0 | 14-82 |
| 3B7-63721-0 | 6-17 | 3B7-72655-0 | 22-14 | 3C7-03184-0 | 4-39 | 3E0-77150-1 | 14-62 |
| 3B7-63723-0 | 7-19 | 3B7-72655-0 | 23-12 | 3C7-03184-0 | 25-3-13 | 3E0-77159-1 | 15-37 |
| 3B7-63727-0 | 6-18 | 3B7-72655-0 | 23-20 | 3C7-03185-0 | 4-40 | 3E0-77163-0 | 15-12 |
| 3B7-63730-0 | 6-10 | 3B7-72655-0 | 23-39 | 3C7-03185-0 | 25-3-14 | 3E0-77165-0 | 15-34 |
| 3B7-63730-0 | 17-18 | 3B7-72656-0 | 22-7 | 3C7-03186-0 | 4-41 | 3E0-77167-0 | 15-40 |
| 3B7-63731-0 | 6-12 | 3B7-72657-0 | 23-11 | 3C7-03186-0 | 25-3-15 | 3E0-77168-0 | 15-35 |
| 3B7-63731-0 | 17-19 | 3B7-72657-0 | 23-19 | 3C7-03255-0 | 4-27 | 3E0-77169-0 | 15-36 |
| 3B7-63732-1 | 6-13 | 3B7-72657-0 | 23-38 | 3C7-03271-2 | 4-47 | 3E0-77176-1 | 15-14 |
| 3B7-63732-1 | 17-17 | 3B7-72658-0 | 22-5 | 3C7-06301-0 | 7-23 | 3E0-77180-2 | 15-1 |
| 3B7-63733-0 | 6-2 | 3B7-72659-0 | 22-6 | 3C7-06921-0 | 8-30 | 3E0-77183-0 | 15-6 |
| 3B7-63733-0 | 6-20 | 3B7-72661-0 | 22-8 | 3C7-09056-1 | 10-10 | 3E0-77184-0 | 15-8 |
| 3B7-63734-0 | 4-8 | 3B7-72662-0 | 23-13 | 3C7-60017-0 | 12-50 | 3E0-77190-0 | 15-3 |
| 3B7-63734-0 | 8-4 | 3B7-72662-0 | 23-21 | 3C7-60018-0 | 12-52 | 3E0-77192-0 | 15-5 |
| 3B7-64011-0 | 13-10 | 3B7-72664-0 | 23-40 | 3C7-60108-2 | 13-8 | 3E0-77195-0 | 15-2 |
| 3B7-64015-0 | 13-12-1 | 3B7-76065-5 | 9-1 | 3C7-60205-1 | 12-59 | 3E0-77199-1 | 15-9 |
| 3B7-64016-0 | 13-12-2 | 3B7-76093-0 | 1-55 | 3C7-60215-0 | 13-1 | 3E0-77365-1 | 15-19 |
| 3B7-64020-0 | 12-15 | 3B7-76110-0 | 9-12 | 3C7-60218-2 | 14-43 | 3E0-77383-0 | 15-20 |
| 3B7-64027-0 | 12-17 | 3B7-76116-0 | 16-16 | 3C7-60223-1 | 12-28 | 3E0-77388-0 | 15-25 |
| 3B7-64032-0 | 13-13-1 | 3B7-76117-0 | 16-32 | 3C7-60223-1 | 25-6-9 | 3E0-77395-0 | 15-28 |
| 3B7-64034-0 | 13-13-2 | 3B7-76120-2 | 9-27 | 3C7-61212-0 | 11-33 | 3E0-77398-0 | 15-29 |
| 3B7-64035-0 | 13-13-3 | 3B7-76141-1 | 9-25 | 3C7-61216-0 | 11-35 | 3E0-77407-0 | 15-16 |
| 3B7-64036-0 | 13-14-1 | 3B7-76142-1 | 8-21 | 3C7-61338-0 | 14-25 | 3E0-77408-0 | 15-17 |
| 3B7-64037-0 | 13-14-2 | 3B7-76142-1 | 16-4 | 3C7-61338-0 | 14-36 | 3E0-77430-1 | 15-10 |
| 3B7-64211-0 | 13-15 | 3B7-76145-0 | 9-28 | 3C7-62133-2 | 14-87 | 3E0-77431-1 | 15-38 |
| 3B7-64218-0 | 13-17 | 3B7-76172-1 | 9-37 | 3C7-62139-1 | 14-90 | 3E0-77432-1 | 15-39 |
| 3B7-64219-1 | 13-18 | 3B7-76180-3 | 9-38 | 3C7-70050-2 | 19-16 | 3E0-77434-0 | 15-11 |
| 3B7-64231-2 | 22-21 | 3B7-77085-1 | 14-77 | 3C7-70113-0 | 19-15 | 3E0-77453-0 | 15-45 |
| 3B7-64233-1 | 22-22 | 3B7-77156-0 | 16-18 | 3C7-70155-0 | 19-13 | 3E0-77456-0 | 15-46 |
| 3B7-64302-1 | 12-18-1 | 3B7-77167-0 | 15-13 | 3C7-70177-1 | 19-12 | 3E0-77472-1 | 15-30 |
| 3B7-64303-1 | 12-18-2 | 3B7-77169-0 | 15-44 | 3C7-70199-0 | 19-14 | 3E0-77475-0 | 15-32 |
| 3B7-64303-1 | 25-7-11 | 3B7-77179-0 | 15-31 | 3C7-70211-1 | 19-4 | 3E0-77479-0 | 15-33 |
| 3B7-64328-0 | 12-35 | 3B7-77375-0 | 15-21 | 3C7-70217-0 | 19-5 | 3E0-77557-0 | 15-41 |
| 3B7-65014-0 | 12-25 | 3B7-77375-0 | 15-23 | 3C7-70220-1 | 19-2 | 3E0-77558-0 | 15-42 |
| 3B7-65015-0 | 12-30 | 3B7-77376-0 | 15-24 | 3C7-70224-1 | 19-3 | 3E0-77559-0 | 15-43 |
| 3B7-65015-0 | 25-6-10 | 3B7-77377-1 | 15-22 | 3C7-71030-0 | 10-27 | 3E0-84905-0 | 14-56 |
| 3B7-65016-0 | 12-23 | 3B7-77392-0 | 15-26 | 3C7-71033-0 | 10-30 | 3E0-84914-0 | 14-57 |
| 3B7-65017-2 | 12-27 | 3B7-77393-0 | 15-27 | 3C7-72180-3 | 18-26 | 3E0-84917-0 | 14-58 |
| 3B7-65018-0 | 12-26 | 3B7-77411-0 | 15-15 | 3C7-72182-2 | 7-24 | 3E0Q62112-0 | 14-5 |
| 3B7-65018-0 | 25-5-4 | 3B7-83715-2 | 6-24 | 3C7-72583-0 | 9-10 | 3E0Q62113-1 | 14-6 |
| 3B7-65018-0 | 25-6-7 | 3B7-83715-2 | 17-20 | 3C7-76062-1 | 9-13 | 3E0Q62313-3 | 14-11 |
| 3B7-65021-2 | 12-21 | 3B7-83720-0 | 16-14 | 3C7-84470-1 | 24-19 | 3F3-03234-0 | 4-24 |
| 3B7-65021-2 | 25-5-2 | 3B7-83732-0 | 16-34 | 3C7-84471-1 | 24-20 | 3F3-03234-0 | 25-3-9 |
| 3B7-65022-1 | 12-22 | 3B7-84490-3 | 24-3 | 3C7-84475-0 | 24-16 | 3F3-76217-0 | 21-9-1 |

| | | | | | | | |
|-------------|---------|-------------|---------|-------------|--------|-------------|----------|
| 3F3-76218-0 | 21-9-2 | 3T1-72659-0 | 22-12 | 915321-0618 | 3-2 | 941303-0500 | 18-8 |
| 3F3-76219-0 | 21-9-3 | 3T1-72665-0 | 22-15 | 915324-1065 | 1-3 | 941303-0500 | 22-10 |
| 3F3-84908-0 | 14-61 | 3T5-02239-0 | 10-32 | 9153E3-0825 | 11-15 | 941303-0600 | 4-43 |
| 3FW-01143-0 | 1-35 | 3T5-84398-0 | 8-14 | 9153E3-0825 | 25-7-4 | 941303-0600 | 6-4 |
| 3FW-01146-0 | 1-36 | 3T5-84398-0 | 8-19 | 916124-0850 | 1-10 | 941303-0600 | 6-16 |
| 3FW-02305-0 | 1-38 | 3T5-84398-0 | 12-53 | 916124-0865 | 1-11 | 941303-0600 | 7-21 |
| 3FW-02305-0 | 25-4-8 | 3T5-84398-0 | 14-74 | 916129-1065 | 1-8 | 941303-0600 | 9-76 |
| 3GF-06304-0 | 7-27 | 3T5-84398-0 | 25-7-17 | 9161E3-0880 | 12-32 | 941303-0600 | 10-6 |
| 3GF-70250-1 | 19-10 | 3T9-02104-0 | 3-6 | 9161F4-0845 | 1-41 | 941303-0600 | 10-23 |
| 3GF-70281-0 | 19-9 | 3T9-02104-0 | 25-4-11 | 921146-4516 | 24-10 | 941303-0600 | 11-23 |
| 3GF-72524-0 | 22A-2-2 | 3T9-02242-0 | 3-7 | 921503-0206 | 21-11 | 941303-0600 | 17-9 |
| 3GF-72529-0 | 22A-3-2 | 3T9-02242-0 | 25-4-12 | 921503-0406 | 20-15 | 941303-0600 | 18-22 |
| 3GF-72571-0 | 22A-1-2 | 3T9-66110-0 | 17-1 | 921503-0445 | 12-60 | 941303-0800 | 5-17 |
| 3GF-72596-0 | 22A-6-2 | 3Y9-62431-1 | 14-50 | 921503-0510 | 20-40 | 941303-0800 | 6-23 |
| 3GF-72598-0 | 22A-4-2 | 3Y9-62433-0 | 14-53 | 921503-5316 | 21-2 | 941322-0800 | 1-43 |
| 3GF-72672-0 | 22A-5-2 | 3Z4-72573-0 | 23-46 | 921503-6314 | 9-39 | 941403-1000 | 4-3 |
| 3GL-72524-0 | 22A-2-1 | 3Z5-84462-0 | 24-7-1 | 921503-6410 | 9-41 | 9450E3-1800 | 15-18 |
| 3GL-72529-0 | 22A-3-1 | 3Z5-84462-0 | 24-7-2 | 921503-6510 | 7-18 | 945103-2200 | 14-81 |
| 3GL-72571-0 | 22A-1-1 | 805-76201-1 | 24-9 | 921503-6640 | 5-11 | 945103-3200 | 14-20 |
| 3GL-72596-0 | 22A-6-1 | 910103-0525 | 20-33 | 921503-7414 | 9-40 | 945107-3500 | 2-7 |
| 3GL-72598-0 | 22A-4-1 | 910103-0610 | 4-4 | 921521-0406 | 7-9 | 945303-0400 | 7-22 |
| 3GL-72672-0 | 22A-5-1 | 910103-0614 | 18-23 | 921521-6406 | 7-11 | 945303-0600 | 20-25 |
| 3GT-35143-0 | 10-38 | 910103-0616 | 1-34 | 921521-6630 | 7-6 | 951403-0312 | 9-32 |
| 3HK-64235-0 | 13-28 | 910103-0616 | 7-25 | 9215E3-5612 | 14-84 | 951403-3510 | 12-38 |
| 3HK-64238-0 | 13-27 | 910103-0616 | 18-17 | 921603-0512 | 20-19 | 951403-3510 | 25-7-14 |
| 3HKB64518-0 | 13-26-1 | 910103-0625 | 7-26 | 921603-0518 | 20-17 | 951403-3516 | 12-43 |
| 3HKB64523-0 | 13-26-2 | 910103-0625 | 8-2 | 9216E3-0614 | 12-11 | 951403-3516 | 12-55 |
| 3HKB64527-0 | 13-26-3 | 910103-0625 | 14-30 | 921703-5520 | 18-6 | 951403-3516 | 14-51 |
| 3HKB64532-0 | 13-26-4 | 910103-0630 | 1-15 | 921722-0306 | 5-7 | 951403-3516 | 25-7-15 |
| 3HKB64536-0 | 13-26-5 | 910103-0630 | 4-6 | 922503-6414 | 4-19 | 951503-0325 | 13-25 |
| 3HKB64541-0 | 13-26-6 | 910103-0630 | 10-21 | 922503-6414 | 25-3-4 | 951603-0800 | 6-26 |
| 3HKB64545-0 | 13-26-7 | 910103-0630 | 18-18 | 9225F2-6528 | 5-3 | 951603-0800 | 17-12 |
| 3KK-01015-1 | 1-29 | 910103-0830 | 11-30 | 930103-0500 | 4-53 | 951603-0800 | 17-22 |
| 3L9-03200-0 | 4-16-1 | 910103-0845 | 6-21 | 930103-0500 | 6-8 | 951703-0500 | 10-14 |
| 3L9-03207-0 | 4-16-2 | 910103-5612 | 14-46 | 930103-0500 | 10-13 | 9601-0-6208 | 13-6 |
| 3L9-03210-0 | 4-16-3 | 910103-5612 | 14-48 | 930103-0500 | 20-32 | 9603-3-6208 | 2-2 |
| 3L9-03252-0 | 4-25 | 910103-5616 | 14-70 | 930103-0500 | 22-9 | 9701-1-1016 | 1-44 |
| 3LD-06921-0 | 8-12 | 910103-5620 | 1-37 | 930103-0600 | 1-16 | 98AB-50-100 | 4-48 |
| 3LD-06921-0 | 8-17 | 910103-5620 | 1-61 | 930103-0600 | 4-7 | 98AB-50-150 | 5-19 |
| 3M2-06926-0 | 8-13 | 910103-5620 | 4-15 | 930103-0600 | 4-42 | 98AB-50-270 | 5-18 |
| 3M2-06926-0 | 8-18 | 910103-5620 | 8-20 | 930103-0600 | 8-3 | 98AB-50-380 | 16-30 |
| 3MR-06049-1 | 8-11 | 910103-5625 | 9-2 | 930103-0600 | 9-7a | 98AB-50-440 | 5-20 |
| 3MR-06050-1 | 8-16 | 910103-5630 | 1-14 | 930103-0600 | 17-8 | 98AB-50-450 | 16-3 |
| 3MR-66148-0 | 17-10 | 910103-5630 | 1-20 | 930103-0600 | 18-24 | 98AB-70-080 | 3-3 |
| 3MR-87121-1 | 25-4-1 | 910103-5630 | 14-44 | 930103-0600 | 20-6 | 98AB-701600 | 19-7 |
| 3MR-87123-0 | 2-14-1 | 910103-5635 | 3-8 | 930103-0800 | 5-16 | 98AB-70-180 | 3-4 |
| 3MR-87124-0 | 2-14-2 | 910103-5635 | 11-19 | 930103-0800 | 10-34 | 98AB-70-250 | 9-47 |
| 3MR-87130-1 | 2-17-1 | 910103-5820 | 9-23 | 930103-0800 | 11-16 | 98AB-70-700 | 19-6 |
| 3MR-87131-1 | 2-17-2 | 910103-6612 | 1-54 | 930103-0800 | 25-7-5 | 98AL-40-280 | 1-46 |
| 3MRB01100-0 | 1-1 | 910103-6612 | 8-24 | 9301F1-0500 | 18-7 | 98AL-40-325 | 1-47 |
| 3MRB02300-1 | 1-32 | 910103-6612 | 16-6 | 930203-0400 | 22-17 | 98AL-40-420 | 1-48 |
| 3MRB87090-3 | 25-2 | 910103-6614 | 10-33 | 930203-0400 | 23-14 | 98AL-40-440 | 1-49 |
| 3MRQ67640-1 | 18-3 | 910103-6614 | 16-33 | 930203-0400 | 23-22 | 98AL-40-800 | 12-51-1 |
| 3N4-61343-0 | 14-41 | 910103-6616 | 9-5 | 930203-0400 | 23-41 | 98AL-40-920 | 12-51-2 |
| 3N5-84331-0 | 21-15 | 910103-6616 | 16-13 | 930222-0300 | 5-8 | 98AL-40-920 | 42941-13 |
| 3N5-84333-0 | 21-16 | 910103-6616 | 18-14 | 930403-0400 | 12-61 | 99AA-4-0480 | 10-9 |
| 3N5-84336-0 | 21-13 | 910103-6618 | 16-25 | 930403-0800 | 12-9 | 99AA-6-0540 | 10-36 |
| 3N5-84465-0 | 21-14 | 910103-6625 | 9-33 | 930403-1000 | 17-2 | 99AA-6-0735 | 10-37 |
| 3N8-72640-1 | 22-4 | 910103-6630 | 8-25 | 931103-1000 | 16-28 | | |
| 3PN-01012-0 | 1-28 | 910103-6630 | 9-42 | 931121-1000 | 1-7 | | |
| 3PR-06972-0 | 1-21 | 910103-6835 | 6-9 | 940103-0600 | 11-22 | | |
| 3PR-06972-0 | 1-51 | 910103-6835 | 9-19 | 940103-0600 | 14-4 | | |
| 3PR-06972-0 | 1-52 | 910103-6835 | 17-15 | 940103-0600 | 16-26 | | |
| 3PR-06972-0 | 9-3 | 910103-7620 | 8-29 | 940103-0800 | 6-22 | | |
| 3PR-06972-0 | 14-63 | 910121-0610 | 16-21 | 940103-0800 | 10-35 | | |
| 3PR-06972-0 | 14-75 | 910121-0618 | 4-12 | 940103-0800 | 12-8 | | |
| 3PR-06972-0 | 16-5 | 910121-0812 | 16-22 | 940103-0800 | 20-11 | | |
| 3RO-66308-0 | 14-73 | 910121-6616 | 7-14 | 940103-1200 | 14-78 | | |
| 3T1-60001-1 | 11-10 | 9101E3-0612 | 14-66 | 940103-1200 | 14-89 | | |
| 3T1-60001-1 | 12-46 | 9101E3-0620 | 14-72 | 9401E3-0800 | 11-7 | | |
| 3T1-60001-1 | 25-7-3 | 9101E3-0630 | 16-35 | 9401E3-0800 | 11-13 | | |
| 3T1-60108-0 | 17-5 | 9101E3-5612 | 11-36 | 9401E3-0800 | 12-48 | | |
| 3T1-61315-0 | 14-52 | 9101E3-5612 | 12-45 | 9401E3-0800 | 25-7-6 | | |
| 3T1-64093-0 | 13-11 | 9101E3-5612 | 14-13 | 940203-0800 | 11-31 | | |
| 3T1-64215-2 | 13-16 | 9101E3-5612 | 14-76 | 9402E3-1000 | 11-14 | | |
| 3T1-64222-0 | 13-19 | 9101E3-5625 | 1-39 | 9402E3-1000 | 12-49 | | |
| 3T1-64223-0 | 13-21 | 9101E3-5640 | 1-25 | 9402E3-1000 | 14-8 | | |
| 3T1-64224-0 | 13-22 | 9101E3-5835 | 14-28 | 9402E3-1000 | 25-7-9 | | |
| 3T1-72043-0 | 18-1 | 9101E3-5840 | 9-22 | 9402E3-1200 | 14-39 | | |
| 3T1-72571-0 | 22-11 | 9101F4-0635 | 11-21 | 941303-0400 | 22-16 | | |
| 3T1-72573-0 | 14-85 | 9101F4-0820 | 1-31 | 941303-0400 | 23-15 | | |
| 3T1-72574-0 | 14-71 | 9102E3-1020 | 14-7 | 941303-0400 | 23-23 | | |
| 3T1-72653-0 | 22-13 | 915303-0825 | 12-7 | 941303-0400 | 23-42 | | |

Note

Note



TOHATSU CORPORATION

**Address : 5-4,3-chome,Azusawa,Itabashi-ku,
TOKYO,174-0051 JAPAN**

Phone : TOKYO (03)3966-3117

FAX : TOKYO (03)3966-0090

Website : www.tohatsu.co.jp

トーハツ船外機
パーツ カタログ

**2017
PARTS CATALOG
M 90A2**

Serial Number 000001AG~

本 社 〒174-0051 東京都板橋区小豆沢3-5-4 03(3966)3116
マリン九州 〒812-0892 福岡市博多区東那珂2-10-55 092(411)8770
マリン関西 〒530-0043 大阪市北区天満1-8-27 06(6358)2971
マリン関東 〒174-0051 東京都板橋区小豆沢3-5-4 03(3966)2222